

**HOTĂRÂRE**  
*privind aprobarea execuției bugetului propriu general al Județului Gorj  
înregistrată la data de 31.03.2024*

Consiliul Județean Gorj:

Având în vedere:

- Referatul de aprobare a proiectului de hotărâre;
- Raportul de specialitate întocmit de Direcția buget, finanțe, monitorizare servicii comunitare de utilități publice, proiecte și programe naționale și vizat de Direcția juridică, dezvoltarea capacității administrative și achiziții publice;
- Avizul Comisiei de buget - finanțe;
- Avizul Comisiei juridice și de administrație publică;
- Avizul Comisiei pentru prognoze, dezvoltare și cooperare regională;
- Avizul Comisiei pentru urbanism și amenajarea teritoriului;
- Avizul Comisiei pentru servicii publice și IMM-uri;
- Avizul Comisiei pentru industrie, agricultură, silvicultură și protecția mediului;
- Avizul Comisiei pentru tineret, sport, turism;
- Avizul Comisiei pentru învățământ, cultură, culte;
- Avizul Comisiei pentru sănătate și asistență socială;
- Prevederile O.U.G. nr. 57/2019 privind Codul administrativ;
- Prevederile Legii nr. 273/2006 privind finanțele publice locale, cu modificările și completările ulterioare;
- Prevederile Legii nr. 421 /29.12.2022 a bugetului de stat pe anul 2023;

În baza prevederilor art. 182 alin. (1) și art. 196, alin. (1), lit. a), din O.U.G nr. 57/2019 privind Codul administrativ;

**HOTĂRĂȘTE:**

**Art.1** Se aprobă execuția bugetului propriu general al Județului Gorj înregistrată la data de 31.03.2024, pe următoarele bugete componente:

a) bugetul local al Județului Gorj - la partea de venituri, a înregistrat încasări în sumă de **84.708.452 lei**, iar la partea de cheltuieli, a înregistrat plăți în sumă de **77.635.554 lei**, conform **anexelor nr. 1 și nr. 2**, care fac parte integrantă din prezenta hotărâre.

b) bugetul centralizat al instituțiilor publice și activităților finanțate parțial din venituri proprii - la partea de venituri, a înregistrat încasări în sumă de **74.196.127 lei**, iar la partea de cheltuieli, a înregistrat plăți în sumă de **71.353.250 lei**, conform **anexelor nr. 3 și nr. 4**, care fac parte integrantă din prezenta hotărâre.

c) bugetul fondurilor externe nerambursabile - nu a înregistrat încasări și nici plăți, până la data raportării, conform **anexei nr. 5**.

**Art.2** Prezenta hotărâre se comunică direcțiilor din cadrul aparatului de specialitate al Consiliului Județean Gorj, precum și Instituției Prefectului – Județul Gorj.

**PREȘEDINTE,**  
**COSMIN-MIHAI POPESCU**

**CONTRASEMNEAZĂ:**  
**SECRETAR GENERAL AL JUDEȚULUI,**  
**Cristina-Elena RĂDULEA-ZAMFIRESCU**

Nr. \_\_\_\_\_

Adoptată în ședința din \_\_\_\_\_

cu un număr de \_\_\_\_\_ voturi,

din totalul numărului de consilieri județeni în funcție.

EXECUȚIA BUGETULUI LOCAL  
DETALIAT LA VENITURI PE CAPITOLE ȘI SUBCAPITOLE, ÎNREGISTRATĂ LA DATA DE 31.03.2024

| DENUMIREA INDICATORILOR  | Cod indicator | Prevederi an 2024     | Prevederi trimestriale la data de 31.03.2024 | Execuție 31.03.2024  | Diferențe col 3-col 2 | % col 3/col 2 |
|--|---------------|-----------------------|--|----------------------|-----------------------|---------------|
|  |               | 1                     | 2  | 3                    | 4                     | 5             |
| <b>TOTAL VENITURI (cod 00.02+00.15+00.16+00.17+45.02+46.02+48.02)</b>  | 00.01         | <b>506.742.000,00</b> | <b>116.739.120,00</b>                        | <b>84.708.452,00</b> | <b>-32.030.668,00</b> | <b>72,56</b>  |
| <b>VENITURI PROPRII (cod 00.02-11.02-37.02+00.15+00.16)</b>  | 49.90         | 102.176.700,00        | 29.647.200,00                                | 47.704.857,00        | 18.057.657,00         | 160,91        |
| <b>I. VENITURI CURENTE (cod 00.03+00.12)</b>   | 00.02         | <b>233.027.760,00</b> | <b>63.793.200,00</b>                         | <b>61.268.390,00</b> | <b>-2.524.810,00</b>  | <b>96,04</b>  |
| <b>A. VENITURI FISCALE (cod 00.04+00.09+00.10+00.11)</b>   | 00.03         | <b>201.288.060,00</b> | <b>54.874.000,00</b>                         | <b>52.757.525,00</b> | <b>-2.116.475,00</b>  | <b>96,14</b>  |
| <b>A1. IMPOZIT PE VENIT, PROFIT SI CASTIGURI DIN CAPITAL (cod 00.05+00.06+00.07)</b>   | 00.04         | <b>68.935.000,00</b>  | <b>20.316.000,00</b>                         | <b>19.355.726,00</b> | <b>-960.274,00</b>    | <b>95,27</b>  |
| <b>A1.1. IMPOZIT PE VENIT, PROFIT SI CASTIGURI DIN CAPITAL DE LA PERSOANE JURIDICE (cod 01.02)</b>   | 00.05         | <b>0,00</b>           | <b>0,00</b>                                  | <b>0,00</b>          | <b>0,00</b>           |               |
| <b>Impozit pe profit (cod 01.02.01)</b>  | 01.02         | 0,00                  | 0,00   | 0,00                 | 0,00                  |               |
| Impozit pe profit de la agenți economici *)  | 01.02.01      | 0,00                  | 0,00   | 0,00                 | 0,00                  |               |
| <b>A1.2. IMPOZIT PE VENIT, PROFIT, SI CASTIGURI DIN CAPITAL DE LA PERSOANE FIZICE (cod 03.02+04.02)</b>  | 00.06         | <b>68.935.000,00</b>  | <b>20.316.000,00</b>                         | <b>19.355.726,00</b> | <b>-960.274,00</b>    | <b>95,27</b>  |
| <b>Impozit pe venit (cod 03.02.17+03.02.18)</b>  | 03.02         | 0,00                  | 0,00   | 0,00                 | 0,00                  |               |
| Impozit pe onorariul avocaților și notarilor publici   | 03.02.17      | x                     | x  | x                    |                       |               |
| Impozitul pe veniturile din transferul proprietatilor imobiliare din patrimoniul personal  | 03.02.18      |                       |  |                      | 0,00                  |               |
| <b>Cote si sume defalcate din impozitul pe venit (cod 04.02.01+04.02.04)</b>   | 04.02         | 68.935.000,00         | 20.316.000,00                                | 19.355.726,00        | -960.274,00           | 95,27         |
| Cote defalcate din impozitul pe venit  | 04.02.01      | 60.470.000,00         | 18.200.000,00                                | 16.978.707,00        | -1.221.293,00         | 93,29         |
| Sume alocate din cotele defalcate din impozitul pe venit pentru echilibrarea bugetelor locale  | 04.02.04      | 8.465.000,00          | 2.116.000,00                                 | 2.377.019,00         | 261.019,00            | 112,34        |
| <b>A1.3. ALTE IMPOZITE PE VENIT, PROFIT SI CASTIGURI DIN CAPITAL (cod 05.02)</b>   | 00.07         | <b>0,00</b>           | <b>0,00</b>                                  | <b>0,00</b>          | <b>0,00</b>           |               |
| <b>Alte impozite pe venit, profit si castiguri din capital de la persoane fizice (cod 05.02.50)</b>  | 05.02         | 0,00                  | 0,00   | 0,00                 | 0,00                  |               |
| Alte impozite pe venit, profit si castiguri din capital  | 05.02.50      | 0,00                  | 0,00   | 0,00                 | 0,00                  |               |
| <b>A3. IMPOZITE SI TAXE PE PROPRIETATE (cod 07.02)</b>   | 00.09         | <b>0,00</b>           | <b>0,00</b>                                  | <b>100,00</b>        | <b>100,00</b>         |               |
| <b>Impozite si taxe pe proprietate (cod 07.02.01+07.02.02+07.02.03+07.02.50)</b>   | 07.02         | 0,00                  | 0,00   | 100,00               | 100,00                |               |
| Taxe judiciare de timbru si alte taxe de timbru  | 07.02.03      | 0,00                  | 0,00   | 100,00               | 100,00                |               |
| Alte impozite si taxe pe proprietate   | 07.02.50      | 0,00                  | 0,00   | 0,00                 | 0,00                  |               |
| <b>A4. IMPOZITE SI TAXE PE BUNURI SI SERVICII (cod 11.02+12.02+15.02+16.02)</b>  | 00.10         | <b>132.353.060,00</b> | <b>34.558.000,00</b>                         | <b>33.401.699,00</b> | <b>-1.156.301,00</b>  | <b>96,65</b>  |
| <b>Sume defalcate din TVA (cod 11.02.01+11.02.02+11.02.05+11.02.06+11.02.07)</b>   | 11.02         | 130.851.060,00        | 34.146.000,00                                | 32.984.704,00        | -1.161.296,00         | 96,60         |
| Sume defalcate din taxa pe valoarea adăugată pentru finanțarea cheltuielilor descentralizate la nivelul județelor  | 11.02.01      | 65.754.060,00         | 16.576.000,00                                | 15.463.587,00        | -1.112.413,00         | 93,29         |
| Sume defalcate din taxa pe valoarea adăugată pentru finanțarea cheltuielilor descentralizate la nivelul comunelor, orașelor, municipiilor, sectoarelor și Municipiului București | 11.02.02      | 0,00                  | 0,00   | 0,00                 | 0,00                  |               |
| Sume defalcate din taxa pe valoarea adăugată pentru drumuri  | 11.02.05      | 10.000.000,00         | 3.670.000,00                                 | 3.621.117,00         | -48.883,00            | 98,67         |
| Sume defalcate din taxa pe valoarea adăugată pentru echilibrarea bugetelor locale  | 11.02.06      | 55.097.000,00         | 13.900.000,00                                | 13.900.000,00        | 0,00                  | 100,00        |
| Sume defalcate din taxa pe valoarea adăugată pentru Programul de dezvoltare a infrastructurii și a bazelor sportive din spațiul rural  | 11.02.07      | 0,00                  | 0,00   | 0,00                 | 0,00                  |               |
| Sume defalcate din taxa pe valoarea adăugată pentru finanțarea învățământului particular sau confesional acreditat   | 11.02.09      | 0,00                  | 0,00   | 0,00                 | 0,00                  |               |
| <b>Alte impozite si taxe generale pe bunuri si servicii (cod 12.02.07)</b>   | 12.02         | 0,00                  | 0,00   | 0,00                 | 0,00                  |               |
| Taxe hoteliere   | 12.02.07      | 0,00                  | 0,00   | 0,00                 | 0,00                  |               |
| <b>Taxe pe servicii specifice (cod 15.02.01+15.02.50)</b>  | 15.02         | 0,00                  | 0,00   | 0,00                 | 0,00                  |               |
| Alte taxe pe servicii specifice  | 15.02.50      | 0,00                  | 0,00   | 0,00                 | 0,00                  |               |
| <b>Taxe pe utilizarea bunurilor, autorizarea utilizării bunurilor sau pe desfasurarea de activitati (cod 16.02.02+16.02.03+16.02.50)</b>   | 16.02         | 1.502.000,00          | 412.000,00                                   | 416.995,00           | 4.995,00              | 101,21        |
| Impozit pe mijloacele de transport (cod 16.02.02.01+16.02.02.02)   | 16.02.02      | 1.016.000,00          | 266.000,00                                   | 334.383,00           | 68.383,00             | 125,71        |
| Impozit pe mijloacele de transport detinute de persoane fizice *)  | 16.02.02.01   | x                     | x  | x                    | x                     |               |
| Impozit pe mijloacele de transport detinute de persoane juridice *)  | 16.02.02.02   | x                     | x  | x                    | x                     |               |
| Taxe si tarife pentru eliberarea de licente si autorizatii de functionare  | 16.02.03      | 486.000,00            | 146.000,00                                   | 82.612,00            | -63.388,00            | 56,58         |
| Alte taxe pe utilizarea bunurilor, autorizarea utilizării bunurilor sau pe desfasurare de activitati   | 16.02.50      | 0,00                  | 0,00   | 0,00                 | 0,00                  |               |
| <b>A6. ALTE IMPOZITE SI TAXE FISCALE (cod 18.02)</b>   | 00.11         | <b>0,00</b>           | <b>0,00</b>                                  | <b>0,00</b>          | <b>0,00</b>           |               |
| <b>Alte impozite si taxe fiscale (cod 18.02.50)</b>  | 18.02         | 0,00                  | 0,00   | 0,00                 | 0,00                  |               |
| Alte impozite si taxe  | 18.02.50      | 0,00                  | 0,00   | 0,00                 | 0,00                  |               |
| <b>C. VENITURI NEFISCALE (cod 00.13+00.14)</b>   | 00.12         | <b>31.739.700,00</b>  | <b>8.919.200,00</b>                          | <b>8.510.865,00</b>  | <b>-408.335,00</b>    | <b>95,42</b>  |

|  |                 |                       |                      |                      |                       |               |
|--|-----------------|-----------------------|----------------------|----------------------|-----------------------|---------------|
| <b>C1. VENITURI DIN PROPRIETATE (cod 30.02+31.02)</b>  | 00.13           | <b>31.058.000,00</b>  | <b>8.714.500,00</b>  | <b>8.193.881,00</b>  | <b>-520.619,00</b>    | <b>94,03</b>  |
| <b>Venituri din proprietate (cod 30.02.01+30.02.05+30.02.08+30.02.50)</b>  | 30.02           | 31.058.000,00         | 8.714.500,00         | 8.193.881,00         | -520.619,00           | 94,03         |
| Varsaminte din profitul net al regiilor autonome, societăților și companiilor naționale  | 30.02.01        | 0,00                  | 0,00                 | 0,00                 | 0,00                  |               |
| Venituri din concesiuni și închirieri  | 30.02.05        | 31.058.000,00         | 8.714.500,00         | 8.193.881,00         | -520.619,00           | 94,03         |
| Redevențe miniere  | 30.02.05.01     | 31.000.000,00         | 8.700.000,00         | 8.182.211,00         | -517.789,00           | 94,05         |
| Alte venituri din concesiuni și închirieri de către instituțiile publice   | 30.02.05.30     | 58.000,00             | 14.500,00            | 11.670,00            | -2.830,00             | 80,48         |
| Venituri din dividende (cod 30.02.08.02)   | 30.02.08        | 0,00                  | 0,00                 | 0,00                 | 0,00                  |               |
| Venituri din dividende de la alți platitori  | 30.02.08.02     | 0,00                  | 0,00                 | 0,00                 | 0,00                  |               |
| Alte venituri din proprietate  | 30.02.50        | 0,00                  | 0,00                 | 0,00                 | 0,00                  |               |
| <b>Venituri din dobanzi (cod 31.02.03)</b>   | 31.02           | 0,00                  | 0,00                 | 0,00                 | 0,00                  |               |
| Alte venituri din dobanzi  | 31.02.03        | 0,00                  | 0,00                 | 0,00                 | 0,00                  |               |
| <b>C2. VANZARI DE BUNURI SI SERVICII (cod 33.02+34.02+35.02+36.02+37.02)</b>   | 00.14           | <b>681.700,00</b>     | <b>204.700,00</b>    | <b>316.984,00</b>    | <b>112.284,00</b>     | <b>154,85</b> |
| <b>Venituri din prestari de servicii si alte activitati (cod 33.02.08+33.02.10+33.02.12+33.02.24+33.02.27+33.02.28+33.02.50)</b>                   | 33.02           | 636.000,00            | 159.000,00           | 191.119,00           | 32.119,00             | 120,20        |
| Venituri din prestari de servicii  | 33.02.08        | 0,00                  | 0,00                 | 0,00                 | 0,00                  |               |
| Contribuția părinților sau sustinatorilor legali pentru întreținerea copiilor în creșe   | 33.02.10        | 0,00                  | 0,00                 | 0,00                 | 0,00                  |               |
| Contribuția persoanelor beneficiare ale cantinelor de ajutor social  | 33.02.12        | 0,00                  | 0,00                 | 0,00                 | 0,00                  |               |
| Contribuția de întreținere a persoanelor asistate  | 33.02.13        | 600.000,00            | 150.000,00           | 183.310,00           | 33.310,00             | 122,21        |
| Taxe din activități cadastrale și agricultură  | 33.02.24        | 0,00                  | 0,00                 | 0,00                 | 0,00                  |               |
| Venituri din despăgubiri   | 33.02.26        | 0,00                  | 0,00                 | 0,00                 | 0,00                  |               |
| Contribuția lunară a părinților pentru întreținerea copiilor în unitățile de protecție socială   | 33.02.27        | 36.000,00             | 9.000,00             | 7.613,00             | -1.387,00             | 84,59         |
| Venituri din recuperarea cheltuielilor de judecată, imputații și despăgubiri   | 33.02.28        | 0,00                  | 0,00                 | 0,00                 | 0,00                  |               |
| Alte venituri din prestari de servicii si alte activitati  | 33.02.50        | 0,00                  | 0,00                 | 196,00               | 196,00                |               |
| <b>Venituri din taxe administrative, eliberari permise (cod 34.02.02+34.02.50)</b>   | 34.02           | 0,00                  | 0,00                 | 0,00                 | 0,00                  |               |
| Taxe extrajudiciare de timbru  | 34.02.02        | 0,00                  | 0,00                 | 0,00                 | 0,00                  |               |
| Alte venituri din taxe administrative, eliberari permise   | 34.02.50        | 0,00                  | 0,00                 | 0,00                 | 0,00                  |               |
| <b>Amenzi, penalitati si confiscari (cod 35.02.01 la 35.02.03+35.02.50)</b>  | 35.02           | 45.700,00             | 45.700,00            | 125.865,00           | 80.165,00             | 275,42        |
| Venituri din amenzi și alte sancțiuni aplicate potrivit dispozițiilor legale   | 35.02.01        | 0,00                  | 0,00                 | 0,00                 | 0,00                  |               |
| Penalități pentru nedepunerea sau depunerea cu întârziere a declarației de impozite și taxe  | 35.02.02        | 0,00                  | 0,00                 | 0,00                 | 0,00                  |               |
| Încasări din valorificarea bunurilor confiscate, abandonate și alte sume constatate odată cu confiscarea potrivit legii                            | 35.02.03        | 0,00                  | 0,00                 | 0,00                 | 0,00                  |               |
| Alte amenzi, penalități și confiscări  | 35.02.50        | 45.700,00             | 45.700,00            | 125.865,00           | 80.165,00             | 275,42        |
| <b>Diverse venituri (cod 36.02.01+36.02.05+36.02.06+36.02.07+36.02.08+36.02.11+36.02.50)</b>   | 36.02           | 0,00                  | 0,00                 | 0,00                 | 0,00                  |               |
| Venituri din aplicarea prescripției extinctive   | 36.02.01        | 0,00                  | 0,00                 | 0,00                 | 0,00                  |               |
| Varsaminte din veniturile și/sau disponibilitățile instituțiilor publice   | 36.02.05        | 0,00                  | 0,00                 | 0,00                 | 0,00                  |               |
| Taxe speciale  | 36.02.06        | 0,00                  | 0,00                 | 0,00                 | 0,00                  |               |
| Varsaminte din amortizarea mijloacelor fixe  | 36.02.07        | 0,00                  | 0,00                 | 0,00                 | 0,00                  |               |
| Venituri din ajutoare de stat recuperate   | 36.02.11        | 0,00                  | 0,00                 | 0,00                 | 0,00                  |               |
| Alte venituri pentru finanțarea secțiunii de dezvoltare  | 36.02.47        | 0,00                  | 0,00                 | 0,00                 | 0,00                  |               |
| Alte venituri  | 36.02.50        | 0,00                  | 0,00                 | 0,00                 | 0,00                  |               |
| <b>Transferuri voluntare, altele decat subventiile (cod 37.02.01+37.02.50)</b>   | 37.02           | 0,00                  | 0,00                 | 0,00                 | 0,00                  |               |
| Donații și sponsorizări  | 37.02.01        | 0,00                  | 0,00                 | 0,00                 | 0,00                  |               |
| Vărsăminte din secțiunea de funcționare pentru finanțarea secțiunii de dezvoltare a bugetului local (cu semnul minus)                              | 37.02.03        | -16.731.160,00        | -1.264.350,00        | -1.192.950,00        | 71.400,00             | 94,35         |
| Vărsăminte din secțiunea de funcționare  | 37.02.04        | 16.731.160,00         | 1.264.350,00         | 1.192.950,00         | -71.400,00            | 94,35         |
| Alte transferuri voluntare   | 37.02.50        | 0,00                  | 0,00                 | 0,00                 | 0,00                  |               |
| <b>II. VENITURI DIN CAPITAL (cod 39.02)</b>  | 00.15           | <b>0,00</b>           | <b>0,00</b>          | <b>474,00</b>        | <b>474,00</b>         |               |
| <b>Venituri din valorificarea unor bunuri ( cod 39.02.01+39.02.03+39.02.04+39.02.07+39.02.10)</b>  | 39.02           | 0,00                  | 0,00                 | 474,00               | 474,00                |               |
| Venituri din valorificarea unor bunuri ale instituțiilor publice   | 39.02.01        | 0,00                  | 0,00                 | 474,00               | 474,00                |               |
| Venituri din vânzarea locuințelor construite din fondurile statului  | 39.02.03        | 0,00                  | 0,00                 | 0,00                 | 0,00                  |               |
| Venituri din privatizare   | 39.02.04        | 0,00                  | 0,00                 | 0,00                 | 0,00                  |               |
| Venituri din vânzarea unor bunuri aparținând domeniului privat al statului sau al unităților administrativ-teritoriale                             | 39.02.07        | 0,00                  | 0,00                 | 0,00                 | 0,00                  |               |
| Depozite speciale pentru construcții de locuințe   | 39.02.10        | 0,00                  | 0,00                 | 0,00                 | 0,00                  |               |
| <b>III. OPERAȚIUNI FINANCIARE (cod 40.02)</b>  | 00.16           | <b>0,00</b>           | <b>0,00</b>          | <b>19.420.697,00</b> | <b>19.420.697,00</b>  |               |
| <b>Încasări din rambursarea împrumuturilor acordate (cod 40.02.06+40.02.07+40.02.10+40.02.11+40.02.50)</b>   | 40.02           | 0,00                  | 0,00                 | 19.420.697,00        | 19.420.697,00         |               |
| <b>Sume din excedentul anului precedent pentru acoperirea golurilor temporare de casă ale secțiunii</b>  | <b>40.02.13</b> | 0,00                  | 0,00                 | 3.743.145,00         | 3.743.145,00          |               |
| <b>Sume din excedentul bugetului local utilizate pentru finanțarea cheltuielilor secțiunii de dezvoltare</b>                                       | <b>40.02.14</b> | 0,00                  | 0,00                 | 15.677.552,00        | 15.677.552,00         |               |
| Încasări din rambursarea altor împrumuturi acordate  | 40.02.50        | 0,00                  | 0,00                 | 0,00                 | 0,00                  |               |
| <b>IV. SUBVENTII (cod 00.18)</b>   | 00.17           | <b>255.874.810,00</b> | <b>39.125.970,00</b> | <b>3.968.000,00</b>  | <b>-35.157.970,00</b> | <b>10,14</b>  |
| <b>SUBVENTII DE LA ALTE NIVELE ALE ADMINISTRATIEI PUBLICE (cod 42.02+43.02)</b>  | 00.18           | <b>255.874.810,00</b> | <b>39.125.970,00</b> | <b>3.968.000,00</b>  | <b>-35.157.970,00</b> | <b>10,14</b>  |
| <b>Subvenții de la bugetul de stat</b>   | 42.02           | 255.874.810,00        | 39.125.970,00        | 3.968.000,00         | -35.157.970,00        | 10,14         |
| Planuri și regulamente de urbanism   | 42.02.05        | 75.000,00             | 75.000,00            | 0,00                 | -75.000,00            | 0,00          |
| Subvenții de la bugetul de stat către bugetele locale pentru finanțarea investițiilor în sănătate(cod 42.02.16.01+42.02.16.02+42.02.16.03)         | 42.02.16        | 0,00                  | 0,00                 | 0,00                 | 0,00                  |               |
| Subvenții de la bugetul de stat către bugetele locale pentru finanțarea aparatului medical și echipamentelor de comunicații în urgență în sănătate | 42.02.16.01     | 0,00                  | 0,00                 | 0,00                 | 0,00                  |               |

|  |   |              |                     |                     |                  |                      |             |
|--|---|--------------|---------------------|---------------------|------------------|----------------------|-------------|
|  | Subvenții de la bugetul de stat către bugetele locale pentru finanțarea reparațiilor capitale în sănătate   | 42.02.16.02  | 0,00                | 0,00                | 0,00             | 0,00                 | 0,00        |
|  | Subvenții de la bugetul de stat către bugetele locale pentru finanțarea altor investiții în sănătate  | 42.02.16.03  | 0,00                | 0,00                | 0,00             | 0,00                 | 0,00        |
|  | Subvenții pentru finalizarea lucrărilor de construcție a asezămintelor culturale  | 42.02.17     | 0,00                | 0,00                | 0,00             | 0,00                 | 0,00        |
|  | Subvenții din veniturile proprii ale Ministerului Sănătății către bugetele locale pentru finanțarea investițiilor în sănătate (cod 42.02.18.01+42.02.18.02+48.02.18.03)   | 42.02.18     | 0,00                | 0,00                | 0,00             | 0,00                 | 0,00        |
|  | Subvenții de la bugetul de stat către bugetele locale necesare susținerii derulării proiectelor finanțate din FEN postaderare   | 42.02.20     | 1.239.510,00        | 611.770,00          | 0,00             | -611.770,00          | 0,00        |
|  | Alte drepturi pentru dizabilitate și adopție  | 42.02.21     | 5.670.200,00        | 1.522.000,00        | 1.435.435,00     | -86.565,00           | 94,31       |
|  | Subvenții primite din Fondul de Intervenție**)  | 42.02.28     | 0,00                | 0,00                | 0,00             | 0,00                 | 0,00        |
|  | Subvenții primite de la bugetul de stat pentru finanțarea unor programe de interes național   | 42.02.51     | 0,00                | 0,00                | 0,00             | 0,00                 | 0,00        |
|  | Finanțarea programului Național de Dezvoltare Locală  | 42.02.65     | 0,00                | 0,00                | 0,00             | 0,00                 | 0,00        |
|  | Subvenții de la bugetul de stat către bugetele locale necesare susținerii derulării proiectelor finanțate din fonduri externe nerambursabile (FEN) postaderare aferente perioadei de programare 2014-2020****)      | 42.02.69     | 1.656.040,00        | 1.656.040,00        | 951,00           | -1.655.089,00        | 0,06        |
|  | Subvenții pentru realizarea activității de colectare, transport, depozitare și neutralizare a deșeurilor de origine animală   | 42.02.73     | 130.000,00          | 130.000,00          | 0,00             | -130.000,00          | 0,00        |
|  | Subvenții de la bugetul de stat pentru decontarea cheltuielilor pentru carantină  | 42.02.80     | 0,00                | 0,00                | 0,00             | 0,00                 | 0,00        |
|  | Sume alocate pentru stimulentele de risc  | 42.02.82     | 0,00                | 0,00                | 0,00             | 0,00                 | 0,00        |
|  | Subvenții de la bugetul de stat către bugetele locale pentru Programul național de investiții „Anghel Saligny”  | 42.02.87     | 138.135.420,00      | 0,00                | 0,00             | 0,00                 | 0,00        |
|  | Alocări de sume din PNRR aferente asistenței financiare nerambursabile ( cod 42.02.88.01 la 42.02.88.03)  | 42.02.88     | 63.483.650,00       | 18.481.720,00       | 0,00             | -18.481.720,00       | 0,00        |
|  | Fonduri europene nerambursabile   | 42.02.88.01  | 53.347.590,00       | 15.530.850,00       | 0,00             | -15.530.850,00       | 0,00        |
|  | Finanțare publică națională   | 42.02.88.02  | 0,00                | 0,00                | 0,00             | 0,00                 | 0,00        |
|  | Sume aferente TVA   | 42.02.88.03  | 10.136.060,00       | 2.950.870,00        | 0,00             | -2.950.870,00        | 0,00        |
|  | Alocări de sume din PNRR aferente componentei împrumuturi ( cod 42.02.89.01 la 42.02.89.03)   | 42.02.89     | 45.484.990,00       | 16.649.440,00       | 2.531.614,00     | -14.117.826,00       | 15,21       |
|  | Fonduri din împrumut rambursabil  | 42.02.89.01  | 38.126.740,00       | 14.079.340,00       | 2.531.614,00     | -11.547.726,00       | 17,98       |
|  | Finanțare publică națională   | 42.02.89.02  | 0,00                | 0,00                | 0,00             | 0,00                 | 0,00        |
|  | Sume aferente TVA   | 42.02.89.03  | 7.358.250,00        | 2.570.100,00        | 0,00             | -2.570.100,00        | 0,00        |
|  | <b>Subvenții de la alte administrații ( cod 43.02.01+43.02.04+43.02.07+43.02.08)</b>  | <b>43.02</b> | <b>0,00</b>         | <b>0,00</b>         | <b>0,00</b>      | <b>0,00</b>          | <b>0,00</b> |
|  | Subvenții primite de la bugetele consiliilor județene pentru protecția copilului  | 43.02.01     | 0,00                | 0,00                | 0,00             | 0,00                 | 0,00        |
|  | <b>Sume FEN postaderare în contul plăților efectuate și prefinanțări ( cod 45.02.01 la 45.02.05 +45.02.07+45.02.08+45.02.15+45.02.16+45.02.17+45.02.48)</b>   | <b>45.02</b> | <b>8.125.360,00</b> | <b>4.105.880,00</b> | <b>44.970,00</b> | <b>-4.060.910,00</b> | <b>1,10</b> |
|  | Alte facilități și instrumente postaderare ( cod 45.02.16.01 la 45.02.16.04)  | 45.02.16     | 151.250,00          | 105.880,00          | 44.970,00        | -60.910,00           | 42,47       |
|  | Sume primite în contul plăților efectuate în anul curent  | 45.02.16.01  | 105.880,00          | 105.880,00          | 0,00             | -105.880,00          | 0,00        |
|  | Sume primite în contul plăților efectuate în anii anteriori   | 45.02.16.02  | 45.370,00           | 0,00                | 44.970,00        | 44.970,00            | 0,00        |
|  | Prefinanțare  | 45.02.16.03  | 0,00                | 0,00                | 0,00             | 0,00                 | 0,00        |
|  | Fondul European de Dezvoltare Regională (FEDR), aferent cadrului financiar 2021-2027 ( cod 45.02.48.01 la 45.02.48.03)  | 45.02.48     | 7.974.110,00        | 4.000.000,00        | 0,00             | -4.000.000,00        | 0,00        |
|  | Sume primite în contul plăților efectuate în anul curent  | 45.02.48.01  | 7.974.110,00        | 4.000.000,00        | 0,00             | -4.000.000,00        | 0,00        |
|  | Sume primite în contul plăților efectuate în anii anteriori   | 45.02.48.02  | 0,00                | 0,00                | 0,00             | 0,00                 | 0,00        |
|  | Prefinanțare  | 45.02.48.03  | 0,00                | 0,00                | 0,00             | 0,00                 | 0,00        |
|  | <b>Alte sume primite de la UE ( cod 46.02.03+46.02.04)</b>  | <b>46.02</b> | <b>0,00</b>         | <b>0,00</b>         | <b>0,00</b>      | <b>0,00</b>          | <b>0,00</b> |
|  | Alte sume primite din fonduri de la Uniunea Europeană pentru programele operaționale finanțate în cadrul obiectivului convergență   | 46.02.03     | 0,00                | 0,00                | 0,00             | 0,00                 | 0,00        |
|  | Alte sume primite din fonduri de la Uniunea Europeană pentru programele operaționale finanțate din cadrul financiar 2014-2020   | 46.02.04     | 0,00                | 0,00                | 0,00             | 0,00                 | 0,00        |
|  | <b>Sume primite de la UE/alti donatori în contul plăților efectuate și prefinanțări aferente cadrului financiar 2014-2020 ( cod 48.02.01 la cod 48.02.05+48.02.11+48.02.12+48.02.15+48.02.19+48.02.32+48.02.33)</b> | <b>48.02</b> | <b>9.714.070,00</b> | <b>9.714.070,00</b> | <b>5.921,00</b>  | <b>-9.708.149,00</b> | <b>0,06</b> |
|  | Fondul European de Dezvoltare Regională (cod 45.02.01.01+45.02.01.02+45.02.01.03)   | 48.02.01     | 8.749.030,00        | 8.749.030,00        | 0,00             | -8.749.030,00        | 0,00        |
|  | Sume primite în contul plăților efectuate în anul curent  | 48.02.01.01  | 0,00                | 0,00                | 0,00             | 0,00                 | 0,00        |
|  | Sume primite în contul plăților efectuate în anii anteriori   | 48.02.01.02  | 8.749.030,00        | 8.749.030,00        | 0,00             | -8.749.030,00        | 0,00        |
|  | Prefinanțare  | 48.02.01.03  | 0,00                | 0,00                | 0,00             | 0,00                 | 0,00        |
|  | Fondul Social European (cod 45.02.02.01+45.02.02.02+45.02.02.03)  | 48.02.02     | 965.040,00          | 965.040,00          | 5.921,00         | -959.119,00          | 0,61        |
|  | Sume primite în contul plăților efectuate în anul curent  | 48.02.02.01  | 0,00                | 0,00                | 0,00             | 0,00                 | 0,00        |

|  |   |                 |                       |                      |                      |                      |              |
|--|---|-----------------|-----------------------|----------------------|----------------------|----------------------|--------------|
|  | Sume primite în contul plăților efectuate în anii anteriori   | 48.02.02.02     | 965.040,00            | 965.040,00           | 5.921,00             | -959.119,00          | 0,61         |
|  | Prefinanțare  | 48.02.02.03     | 0,00                  | 0,00                 | 0,00                 | 0,00                 | 0,00         |
|  | Alte programe comunitare finanțate în perioada 2014-2020 (APC) (cod 48.02.15.01+48.02.15.02)  | 48.02.15        | 0,00                  | 0,00                 | 0,00                 | 0,00                 | 0,00         |
|  | Sume primite în contul plăților efectuate în anul curent  | 48.02.15.01     | 0,00                  | 0,00                 | 0,00                 | 0,00                 | 0,00         |
|  | Sume primite în contul plăților efectuate în anii anteriori   | 48.02.15.02     | 0,00                  | 0,00                 | 0,00                 | 0,00                 | 0,00         |
|  | Prefinanțare  | 48.02.15.03     | 0,00                  | 0,00                 | 0,00                 | 0,00                 | 0,00         |
|  |   |                 |                       |                      |                      | 0,00                 |              |
|  | <b>VENITURILE SECȚIUNII DE FUNCȚIONARE (cod 00.02+00.16+00.17) - TOTAL</b>  | <b>00.01 SF</b> | <b>222.096.800,00</b> | <b>64.180.850,00</b> | <b>61.510.875,00</b> | <b>-2.669.975,00</b> | <b>95,84</b> |
|  | <b>VENITURI PROPRII(00.02+11.02+00.16+37.02)</b>  | <b>49.90</b>    | <b>102.176.700,00</b> | <b>29.647.200,00</b> | <b>28.283.686,00</b> | <b>-1.363.514,00</b> | <b>95,40</b> |
|  | <b>I. VENITURI CURENTE (cod 00.03+00.12)</b>  | <b>00.02</b>    | <b>216.296.600,00</b> | <b>62.528.850,00</b> | <b>60.075.440,00</b> | <b>-2.453.410,00</b> | <b>96,08</b> |
|  | <b>A. VENITURI FISCALE (cod 00.04+00.09+00.10+00.11)</b>  | <b>00.03</b>    | <b>201.288.060,00</b> | <b>54.874.000,00</b> | <b>52.757.525,00</b> | <b>-2.116.475,00</b> | <b>96,14</b> |
|  | <b>A1. IMPOZIT PE VENIT, PROFIT SI CASTIGURI DIN CAPITAL (cod 00.05+00.06+00.07)</b>  | <b>00.04</b>    | <b>68.935.000,00</b>  | <b>20.316.000,00</b> | <b>19.355.726,00</b> | <b>-960.274,00</b>   | <b>95,27</b> |
|  | <b>A1.1. IMPOZIT PE VENIT, PROFIT SI CASTIGURI DIN CAPITAL DE LA PERSOANE JURIDICE (cod 01.02)</b>  | <b>00.05</b>    | <b>0,00</b>           | <b>0,00</b>          | <b>0,00</b>          | <b>0,00</b>          |              |
|  | <b>Impozit pe profit (cod 01.02.01)</b>   | <b>01.02</b>    | <b>0,00</b>           | <b>0,00</b>          | <b>0,00</b>          | <b>0,00</b>          |              |
|  | Impozit pe profit de la agenți economici 1)   | 01.02.01        |                       |                      |                      | 0,00                 |              |
|  | <b>A1.2. IMPOZIT PE VENIT, PROFIT, SI CASTIGURI DIN CAPITAL DE LA PERSOANE FIZICE (cod 03.02+04.02)</b>   | <b>00.06</b>    | <b>68.935.000,00</b>  | <b>20.316.000,00</b> | <b>19.355.726,00</b> | <b>-960.274,00</b>   | <b>95,27</b> |
|  | <b>Impozit pe venit (cod 03.02.17+03.02.18)</b>   | <b>03.02</b>    | <b>0,00</b>           | <b>0,00</b>          | <b>0,00</b>          | <b>0,00</b>          |              |
|  | Impozit pe onorariul avocaților și notarilor publici  | 03.02.17        |                       |                      |                      | 0,00                 |              |
|  | Impozitul pe veniturile din transferul proprietatilor imobiliare din patrimoniul personal   | 03.02.18        |                       |                      |                      | 0,00                 |              |
|  | <b>Cote si sume defalcate din impozitul pe venit (cod 04.02.01+04.02.04)</b>  | <b>04.02</b>    | <b>68.935.000,00</b>  | <b>20.316.000,00</b> | <b>19.355.726,00</b> | <b>-960.274,00</b>   | <b>95,27</b> |
|  | Cote defalcate din impozitul pe venit   | 04.02.01        | 60.470.000,00         | 18.200.000,00        | 16.978.707,00        | -1.221.293,00        | 93,29        |
|  | Sume alocate din cotele defalcate din impozitul pe venit pentru echilibrarea bugetelor locale   | 04.02.04        | 8.465.000,00          | 2.116.000,00         | 2.377.019,00         | 261.019,00           | 112,34       |
|  | <b>A1.3. ALTE IMPOZITE PE VENIT, PROFIT SI CASTIGURI DIN CAPITAL (cod 05.02)</b>  | <b>00.07</b>    | <b>0,00</b>           | <b>0,00</b>          | <b>0,00</b>          | <b>0,00</b>          |              |
|  | <b>Alte impozite pe venit, profit si castiguri din capital de la persoane fizice (cod 05.02.50)</b>   | <b>05.02</b>    | <b>0,00</b>           | <b>0,00</b>          | <b>0,00</b>          | <b>0,00</b>          |              |
|  | Alte impozite pe venit, profit si castiguri din capital   | 05.02.50        |                       |                      |                      | 0,00                 |              |
|  | <b>A3. IMPOZITE SI TAXE PE PROPRIETATE (cod 07.02)</b>  | <b>00.09</b>    | <b>0,00</b>           | <b>0,00</b>          | <b>100,00</b>        | <b>100,00</b>        |              |
|  | <b>Impozite si taxe pe proprietate (cod 07.02.01+07.02.02+07.02.03+07.02.50)</b>  | <b>07.02</b>    | <b>0,00</b>           | <b>0,00</b>          | <b>100,00</b>        | <b>100,00</b>        |              |
|  | Impozit si taxa pe cladiri (cod 07.02.01.01+07.02.01.02)  | 07.02.01        | 0,00                  | 0,00                 | 0,00                 | 0,00                 |              |
|  | Impozit si taxa pe teren (cod 07.02.02.01+07.02.02.02+07.02.02.03)  | 07.02.02        | 0,00                  | 0,00                 | 0,00                 | 0,00                 |              |
|  | Taxe judiciare de timbru si alte taxe de timbru   | 07.02.03        |                       |                      | 100,00               | 100,00               |              |
|  | Alte impozite si taxe pe proprietate  | 07.02.50        |                       |                      |                      | 0,00                 |              |
|  | <b>A4. IMPOZITE SI TAXE PE BUNURI SI SERVICII (cod 11.02+12.02+15.02+16.02)</b>   | <b>00.10</b>    | <b>132.353.060,00</b> | <b>34.558.000,00</b> | <b>33.401.699,00</b> | <b>-1.156.301,00</b> | <b>96,65</b> |
|  | <b>Sume defalcate din TVA (cod 11.02.01+11.02.02+11.02.05+11.02.06)</b>   | <b>11.02</b>    | <b>130.851.060,00</b> | <b>34.146.000,00</b> | <b>32.984.704,00</b> | <b>-1.161.296,00</b> | <b>96,60</b> |
|  | Sume defalcate din taxa pe valoarea adăugată pentru finanțarea cheltuielilor descentralizate la nivelul județelor , din care pentru:  | 11.02.01        | 65.754.060,00         | 16.576.000,00        | 15.463.587,00        | -1.112.413,00        | 93,29        |
|  | * finanțarea serviciilor sociale din sistemului de protecție a copilului  |                 | 18.541.000,00         | 5.635.000,00         | 5.635.000,00         | 0,00                 | 100,00       |
|  | * finanțarea măsurilor de protecție de tip centre de zi și centre rezidențiale pentru persoane adulte cu handicap   |                 | 26.907.000,00         | 6.799.000,00         | 6.799.000,00         | 0,00                 | 100,00       |
|  | * finanțarea Programului pentru școli al României   |                 | 7.118.060,00          | 677.000,00           | 0,00                 | -677.000,00          | 0,00         |
|  | * finanțarea drepturilor copiilor cu cerințe educaționale speciale care frecventează învățământul special   |                 | 950.000,00            | 250.000,00           | 216.150,00           | -33.850,00           | 86,46        |
|  | Centrul Școlar de Educație Incluzivă Tg.Jiu   |                 | 950.000,00            | 250.000,00           | 216.150,00           | -33.850,00           | 86,46        |
|  | * finanțarea cheltuielilor cu bunuri și servicii pentru întreținerea curentă a unităților de învățământ special și centrelor județene de resurse și asistență educațională din învățământul special |                 | 1.740.000,00          | 590.000,00           | 191.232,00           | -398.768,00          | 32,41        |
|  | Centrul Școlar de Educație Incluzivă Tg.Jiu   |                 | 1.240.000,00          | 373.000,00           | 146.300,00           | -226.700,00          | 39,22        |
|  | Centrul Județean de Resurse și Asistență Educațională Gorj  |                 | 500.000,00            | 217.000,00           | 44.932,00            | -172.068,00          | 20,71        |
|  | * finanțarea contribuțiilor pentru personalul neclerical  |                 | 10.498.000,00         | 2.625.000,00         | 2.622.205,00         | -2.795,00            | 99,89        |
|  | Sume defalcate din taxa pe valoarea adăugată pentru finanțarea cheltuielilor descentralizate la nivelul comunelor, orașelor, municipiilor, sectoarelor si Municipiului București                    | 11.02.02        |                       |                      |                      | 0,00                 |              |
|  | Sume defalcate din taxa pe valoarea adăugată pentru drumuri   | 11.02.05        | 10.000.000,00         | 3.670.000,00         | 3.621.117,00         | -48.883,00           | 98,67        |
|  | Sume defalcate din taxa pe valoarea adăugată pentru echilibrarea bugetelor locale   | 11.02.06        | 55.097.000,00         | 13.900.000,00        | 13.900.000,00        | 0,00                 | 100,00       |
|  | Sume defalcate din taxa pe valoarea adăugată pentru finanțarea învățământului particular sau confesional acreditat  | 11.02.09        |                       |                      |                      | 0,00                 |              |
|  | <b>Alte impozite si taxe generale pe bunuri si servicii (cod 12.02.07)</b>  | <b>12.02</b>    | <b>0,00</b>           | <b>0,00</b>          | <b>0,00</b>          | <b>0,00</b>          |              |

|  |   |             |                |               |               |  |             |        |
|--|---|-------------|----------------|---------------|---------------|--|-------------|--------|
|  | Taxe hoteliere  | 12.02.07    |                |               |               |  | 0,00        |        |
| <b>Taxe pe servicii specifice (cod 15.02.01+15.02.50)</b>  |   | 15.02       | 0,00           | 0,00          | 0,00          |  | 0,00        |        |
|  | Alte taxe pe servicii specifice   | 15.02.50    |                |               |               |  | 0,00        |        |
| <b>Taxe pe utilizarea bunurilor, autorizarea utilizării bunurilor sau pe desfasurarea de activitati (cod</b> |   | 16.02       | 1.502.000,00   | 412.000,00    | 416.995,00    |  | 4.995,00    | 101,21 |
|  | Impozit pe mijloacele de transport (cod 16.02.02.01+16.02.02.02)  | 16.02.02    | 1.016.000,00   | 266.000,00    | 334.383,00    |  | 68.383,00   | 125,71 |
|  | Impozit pe mijloacele de transport detinute de persoane fizice *)   | 16.02.02.01 |                |               |               |  | 0,00        |        |
|  | Impozit pe mijloacele de transport detinute de persoane juridice *)   | 16.02.02.02 |                |               |               |  | 0,00        |        |
|  | Taxe si tarife pentru eliberarea de licente si autorizatii de functionare   | 16.02.03    | 486.000,00     | 146.000,00    | 82.612,00     |  | -63.388,00  | 56,58  |
|  | Alte taxe pe utilizarea bunurilor, autorizarea utilizării bunurilor sau pe desfasurare de activitati                    | 16.02.50    |                |               |               |  | 0,00        |        |
| <b>A6. ALTE IMPOZITE SI TAXE FISCALE (cod 18.02)</b>   |   | 00.11       | 0,00           | 0,00          | 0,00          |  | 0,00        |        |
| <b>Alte impozite si taxe fiscale (cod 18.02.50)</b>  |   | 18.02       | 0,00           | 0,00          | 0,00          |  | 0,00        |        |
|  | Alte impozite si taxe   | 18.02.50    |                |               |               |  | 0,00        |        |
| <b>C. VENITURI NEFISCALE (cod 00.13+00.14)</b>   |   | 00.12       | 15.008.540,00  | 7.654.850,00  | 7.317.915,00  |  | -336.935,00 | 95,60  |
| <b>C1. VENITURI DIN PROPRIETATE (cod 30.02+31.02)</b>  |   | 00.13       | 31.058.000,00  | 8.714.500,00  | 8.193.881,00  |  | -520.619,00 | 94,03  |
| <b>Venituri din proprietate (cod 30.02.01+30.02.05+30.02.08+30.02.50)</b>                                    |   | 30.02       | 31.058.000,00  | 8.714.500,00  | 8.193.881,00  |  | -520.619,00 | 94,03  |
|  | Varsaminte din profitul net al regiilor autonome, societăților și companiilor naționale                                 | 30.02.01    |                |               |               |  | 0,00        |        |
|  | Venituri din concesiuni si inchirieri   | 30.02.05    | 31.058.000,00  | 8.714.500,00  | 8.193.881,00  |  | -520.619,00 | 94,03  |
|  | Redevențe miniere   | 30.02.05.01 | 31.000.000,00  | 8.700.000,00  | 8.182.211,00  |  | -517.789,00 | 94,05  |
|  | Alte venituri din concesiuni si inchirieri de catre institutiile publice  | 30.02.05.30 | 58.000,00      | 14.500,00     | 11.670,00     |  | -2.830,00   | 80,48  |
|  | Venituri din dividende ( cod 30.02.08.02 )  | 30.02.08    |                |               |               |  | 0,00        |        |
|  | Venituri din dividende de la alti platitori   | 30.02.08.02 |                |               |               |  | 0,00        |        |
|  | Alte venituri din proprietate   | 30.02.50    |                |               |               |  | 0,00        |        |
| <b>Venituri din dobanzi (cod 31.02.03)</b>   |   | 31.02       | 0,00           | 0,00          | 0,00          |  | 0,00        |        |
|  | Alte venituri din dobanzi   | 31.02.03    |                |               |               |  | 0,00        |        |
| <b>C2. VANZARI DE BUNURI SI SERVICII (cod 33.02+34.02+35.02+36.02+37.02)</b>                                 |   | 00.14       | -16.049.460,00 | -1.059.650,00 | -875.966,00   |  | 183.684,00  | 82,67  |
| <b>Venituri din prestari de servicii si alte activitati</b>  |   | 33.02       | 636.000,00     | 159.000,00    | 191.119,00    |  | 32.119,00   | 120,20 |
|  | Venituri din prestari de servicii   | 33.02.08    |                |               |               |  | 0,00        |        |
|  | Contributia parintilor sau sustinatorilor legali pentru intretinerea copiilor in crese                                  | 33.02.10    |                |               |               |  | 0,00        |        |
|  | Contributia persoanelor beneficiare ale cantinelor de ajutor social   | 33.02.12    |                |               |               |  | 0,00        |        |
|  | Contributia de intretinere a persoanelor asistate   | 33.02.13    | 600.000,00     | 150.000,00    | 183.310,00    |  | 33.310,00   | 122,21 |
|  | Taxe din activitati cadastrale si agricultura   | 33.02.24    |                |               |               |  | 0,00        |        |
|  | Venituri din despăgubiri  | 33.02.26    |                |               |               |  | 0,00        |        |
|  | Contribuția lunară a părinților pentru întreținerea copiilor în unitățile de protecție socială                          | 33.02.27    | 36.000,00      | 9.000,00      | 7.613,00      |  | -1.387,00   | 84,59  |
|  | Venituri din recuperarea cheltuielilor de judecata, imputatii si despagubiri  | 33.02.28    |                |               |               |  | 0,00        |        |
|  | Alte venituri din prestari de servicii si alte activitati   | 33.02.50    |                |               | 196,00        |  | 196,00      |        |
| <b>Venituri din taxe administrative, eliberari permise (cod 34.02.02+34.02.50)</b>                           |   | 34.02       | 0,00           | 0,00          | 0,00          |  | 0,00        |        |
|  | Taxe extrajudiciare de timbru   | 34.02.02    |                |               |               |  | 0,00        |        |
|  | Alte venituri din taxe administrative, eliberari permise  | 34.02.50    |                |               |               |  | 0,00        |        |
| <b>Amenzi, penalitati si confiscari (cod 35.02.01 la 35.02.03+35.02.50)</b>                                  |   | 35.02       | 45.700,00      | 45.700,00     | 125.865,00    |  | 80.165,00   | 275,42 |
|  | Venituri din amenzi si alte sanctiuni aplicate potrivit dispozitiilor legale  | 35.02.01    |                |               |               |  | 0,00        |        |
|  | Penalitati pentru nedepunerea sau depunerea cu intarziere a declaratiei de impozite si taxe                             | 35.02.02    |                |               |               |  | 0,00        |        |
|  | Incasari din valorificarea bunurilor confiscate, abandonate si alte sume constatate odata cu confiscarea potrivit legii | 35.02.03    |                |               |               |  | 0,00        |        |
|  | Alte amenzi, penalitati si confiscari   | 35.02.50    | 45.700,00      | 45.700,00     | 125.865,00    |  | 80.165,00   | 275,42 |
| <b>Diverse venituri (cod 36.02.01+36.02.05+36.02.06+36.02.09+36.02.50)</b>                                   |   | 36.02       | 0,00           | 0,00          | 0,00          |  | 0,00        |        |
|  | Venituri din aplicarea prescriptiei extinctive  | 36.02.01    |                |               |               |  | 0,00        |        |
|  | Varsaminte din veniturile si/sau disponibilitatile institutiilor publice  | 36.02.05    |                |               |               |  | 0,00        |        |
|  | Taxe speciale   | 36.02.06    |                |               |               |  | 0,00        |        |
|  | Venituri din ajutoare de stat recuperate  | 36.02.11    |                |               |               |  | 0,00        |        |
|  | Sume provenite din finanțarea bugetară a anilor precedenți ( cod 36.02.32.02+36.02.32.03)                               | 36.02.32    | 0,00           | 0,00          | 0,00          |  | 0,00        |        |
|  | Sume provenite din finanțarea bugetară a anilor precedenți, aferente secțiunii de funcționare                           | 36.02.32.03 |                |               |               |  | 0,00        |        |
|  | Alte venituri   | 36.02.50    |                |               |               |  | 0,00        |        |
| <b>Transferuri voluntare, altele decat subventiile (cod 37.02.01+37.02.50)</b>                               |   | 37.02       | -16.731.160,00 | -1.264.350,00 | -1.192.950,00 |  | 71.400,00   | 94,35  |
|  | Donatii si sponsorizari   | 37.02.01    |                |               |               |  | 0,00        |        |
|  | Vărsăminte din secțiunea de funcționare pentru finanțarea secțiunii de dezvoltare a bugetului local (cu semnul minus)   | 37.02.03    | -16.731.160,00 | -1.264.350,00 | -1.192.950,00 |  | 71.400,00   | 94,35  |
|  | Alte transferuri voluntare  | 37.02.50    |                |               |               |  | 0,00        |        |
| <b>IV. SUBVENTII (cod 00.18)</b>   |   | 00.17       | 5.800.200,00   | 1.652.000,00  | 1.435.435,00  |  | -216.565,00 | 86,89  |
| <b>SUBVENTIILE DE LA ALTE NIVELE ALE ADMINISTRATIEI PUBLICE (cod 42.02+43.02)</b>                            |   | 00.18       | 5.800.200,00   | 1.652.000,00  | 1.435.435,00  |  | -216.565,00 | 86,89  |

|  |                 |                       |                      |                      |                       |              |
|--|-----------------|-----------------------|----------------------|----------------------|-----------------------|--------------|
| <b>Subvenții de la bugetul de stat</b>   | 42.02           | 5.800.200,00          | 1.652.000,00         | 1.435.435,00         | -216.565,00           | 86,89        |
| Alte drepturi pentru dizabilitate si adoptie   | 42.02.21        | 5.670.200,00          | 1.522.000,00         | 1.435.435,00         | -86.565,00            | 94,31        |
| Subvenții primite din Fondul de Interventie**)   | 42.02.28        |                       |                      |                      | 0,00                  |              |
| Subvenții pentru realizarea activității de colectare, transport, depozitare și neutralizare a deșeurilor de origine animală                        | 42.02.73        | 130.000,00            | 130.000,00           |                      | -130.000,00           | 0,00         |
| Subvenții de la bugetul de stat pentru decontarea cheltuielilor pentru carantină   | 42.02.80        |                       |                      |                      | 0,00                  |              |
| Sume alocate pentru stimulentele de risc   | 42.02.82        |                       |                      |                      | 0,00                  |              |
| <b>Subvenții de la alte administrații (cod 43.02.01+43.02.04+43.02.07+43.02.08)</b>  | <b>43.02</b>    | 0,00                  | 0,00                 | 0,00                 | 0,00                  |              |
| Subvenții primite de la bugetele consiliilor județene pentru protecția copilului   | 43.02.01        |                       |                      |                      | 0,00                  |              |
|  |                 |                       |                      |                      | 0,00                  |              |
| <b>VENITURILE SECȚIUNII DE DEZVOLTARE (00.02+00.15+00.17+45.02+46.02+48.02) - TOTAL</b>  | <b>00.01 SD</b> | <b>284.645.200,00</b> | <b>52.558.270,00</b> | <b>23.197.577,00</b> | <b>-29.360.693,00</b> | <b>44,14</b> |
| <b>VENITURII PROPRII (cod 00.02-11.02+00.15-37.02+00.16)</b>   | <b>49.90</b>    | 0,00                  | 0,00                 | 19.421.171,00        | 19.421.171,00         |              |
| <b>VENITURI CURENTE (00.03+00.12)</b>  | <b>00.02</b>    | 16.731.160,00         | 1.264.350,00         | 1.192.950,00         | -71.400,00            | 94,35        |
| <b>VENITURI FISCALE( 00.10)</b>  | <b>00.03</b>    | 0,00                  | 0,00                 | 0,00                 | 0,00                  |              |
| <b>A4. IMPOZITE SI TAXE PE BUNURI SI SERVICII (cod 11.02)</b>  | <b>00.10</b>    | 0,00                  | 0,00                 | 0,00                 | 0,00                  |              |
| <b>Sume defalcate din TVA (cod 11.02.07)</b>   | <b>11.02</b>    | 0,00                  | 0,00                 | 0,00                 | 0,00                  |              |
| Sume defalcate din taxa pe valoarea adăugată pentru Programul de dezvoltare a infrastructurii și a bazelor sportive din spațiul rural              | 11.02.07        |                       |                      |                      | 0,00                  |              |
| <b>VENITURI NEFISCALE ( 00.14)</b>   | <b>00.12</b>    | 16.731.160,00         | 1.264.350,00         | 1.192.950,00         | -71.400,00            | 94,35        |
| <b>C2. VANZARI DE BUNURI SI SERVICII (cod36.02+37.02)</b>  | <b>00.14</b>    | 16.731.160,00         | 1.264.350,00         | 1.192.950,00         | -71.400,00            | 94,35        |
| <b>Diverse venituri (cod 36.02.07)</b>   | <b>36.02</b>    | 0,00                  | 0,00                 | 0,00                 | 0,00                  |              |
| Varsaminte din amortizarea mijloacelor fixe  | 36.02.07        |                       |                      |                      | 0,00                  |              |
| Sume provenite din finanțarea bugetară a anilor precedenți (cod 36.02.32.02+36.02.32.03)   | 36.02.32        | 0,00                  | 0,00                 | 0,00                 | 0,00                  |              |
| Sume provenite din finanțarea bugetară a anilor precedenți, aferente secțiunii de dezvoltare   | 36.02.32.02     |                       |                      |                      | 0,00                  |              |
| Alte venituri pentru finanțarea secțiunii de dezvoltare  | 36.02.47        |                       |                      |                      | 0,00                  |              |
| <b>Transferuri voluntare, altele decât subvențiile (cod 37.02.04)</b>  | <b>37.02</b>    | 16.731.160,00         | 1.264.350,00         | 1.192.950,00         | -71.400,00            | 94,35        |
| Vărsăminte din secțiunea de funcționare  | 37.02.04        | 16.731.160,00         | 1.264.350,00         | 1.192.950,00         | -71.400,00            | 94,35        |
| <b>II. VENITURI DIN CAPITAL (cod 39.02)</b>  | <b>00.15</b>    | 0,00                  | 0,00                 | 474,00               | 474,00                |              |
| <b>Venituri din valorificarea unor bunuri (cod 39.02.01+39.02.03+39.02.04+39.02.07+39.02.10)</b>   | <b>39.02</b>    | 0,00                  | 0,00                 | 474,00               | 474,00                |              |
| Venituri din valorificarea unor bunuri ale instituțiilor publice   | 39.02.01        |                       |                      | 474,00               | 474,00                |              |
| Venituri din vânzarea unor bunuri aparținând domeniului privat al statului sau al unitatilor administrativ-teritoriale                             | 39.02.07        |                       |                      |                      | 0,00                  |              |
| <b>III. OPERAȚIUNI FINANCIARE (cod 40.02)</b>  | <b>00.16</b>    | 0,00                  | 0,00                 | 19.420.697,00        | 19.420.697,00         |              |
| <b>Incasări din rambursarea împrumuturilor acordate (cod 40.02.13+40.02.14)</b>  | <b>40.02</b>    | 0,00                  | 0,00                 | 19.420.697,00        | 19.420.697,00         |              |
| Sume din excedentul anului precedent pentru acoperirea golerilor temporare de casă ale secțiunii de dezvoltare**)                                  | 40.02.13        |                       |                      | 3.743.145,00         | 3.743.145,00          |              |
| Sume din excedentul bugetului local utilizate pentru finanțarea cheltuielilor secțiunii de dezvoltare  | 40.02.14        |                       |                      | 15.677.552,00        | 15.677.552,00         |              |
| <b>IV. SUBVENȚII (cod 00.18)</b>   | <b>00.17</b>    | 250.074.610,00        | 37.473.970,00        | 2.532.565,00         | -34.941.405,00        | 6,76         |
| <b>SUBVENȚII DE LA ALTE NIVELE ALE ADMINISTRAȚIEI PUBLICE (cod 42.02)</b>  | <b>00.18</b>    | 250.074.610,00        | 37.473.970,00        | 2.532.565,00         | -34.941.405,00        | 6,76         |
| <b>Subvenții de la bugetul de stat</b>   | <b>42.02</b>    | 250.074.610,00        | 37.473.970,00        | 2.532.565,00         | -34.941.405,00        | 6,76         |
| Planuri și regulamente de urbanism   | 42.02.05        | 75.000,00             | 75.000,00            |                      | -75.000,00            | 0,00         |
| Subvenții de la bugetul de stat către bugetele locale necesare susținerii derulării proiectelor finanțate din FEN postaderare                      | 42.02.20        | 1.239.510,00          | 611.770,00           |                      | -611.770,00           | 0,00         |
| Subvenții primite de la bugetul de stat pentru finanțarea unor programe de interes național,   | 42.02.51        | 0,00                  | 0,00                 | 0,00                 | 0,00                  |              |
| Subvenții primite de la bugetul de stat pentru finanțarea unor programe de interes național, destinate secțiunii de dezvoltare a a bugetului local | 42.02.51.02     |                       |                      |                      | 0,00                  |              |
| Finanțarea subprogramului infrastructură la nivel județean   | 42.02.59        |                       |                      |                      | 0,00                  |              |
| Finanțarea programului Național de Dezvoltare Locală   | 42.02.65        |                       |                      |                      | 0,00                  |              |
| Subvenții de la bugetul de stat către bugetele locale necesare susținerii derulării proiectelor finanțate din FEN 2014-2020                        | 42.02.69        | 1.656.040,00          | 1.656.040,00         | 951,00               | -1.655.089,00         | 0,06         |
| Subvenții de la bugetul de stat către bugetele locale pentru Programul național de investiții „Anghel Saligny”                                     | 42.02.87        | 138.135.420,00        | 0,00                 |                      | 0,00                  |              |
| Alocări de sume din PNRR aferente asistenței financiare nerambursabile (cod 42.02.88.01 la 42.02.88.03)  | 42.02.88        | 63.483.650,00         | 18.481.720,00        | 0,00                 | -18.481.720,00        | 0,00         |
| Fonduri europene nerambursabile  | 42.02.88.01     | 53.347.590,00         | 15.530.850,00        |                      | -15.530.850,00        | 0,00         |
| Finanțare publică națională  | 42.02.88.02     |                       |                      |                      | 0,00                  |              |
| Sume aferente TVA  | 42.02.88.03     | 10.136.060,00         | 2.950.870,00         |                      | -2.950.870,00         | 0,00         |
| Alocări de sume din PNRR aferente componentei împrumuturi (cod 42.02.89.01 la 42.02.89.03)   | 42.02.89        | 45.484.990,00         | 16.649.440,00        | 2.531.614,00         | -14.117.826,00        | 15,21        |

|  |   |                    |                      |                      |                     |                       |              |
|--|---|--------------------|----------------------|----------------------|---------------------|-----------------------|--------------|
|  | <i>Fonduri din împrumut rambursabil</i>   | <i>42.02.89.01</i> | <i>38.126.740,00</i> | <i>14.079.340,00</i> | <i>2.531.614,00</i> | <i>-11.547.726,00</i> | <i>17,98</i> |
|  | <i>Finantare publica naționala</i>  | <i>42.02.89.02</i> |                      |                      |                     | <i>0,00</i>           |              |
|  | <i>Sume aferente TVA</i>  | <i>42.02.89.03</i> | <i>7.358.250,00</i>  | <i>2.570.100,00</i>  |                     | <i>-2.570.100,00</i>  | <i>0,00</i>  |
| <b>Sume FEN postaderare în contul plăților efectuate și prefinanțări (cod 45.02.01 la 45.02.05 +45.02.07+45.02.08+45.02.15+45.02.16+45.02.17+45.02.18)</b>   |   | <b>45.02</b>       | <b>8.125.360,00</b>  | <b>4.105.880,00</b>  | <b>44.970,00</b>    | <b>-4.060.910,00</b>  | <b>1,10</b>  |
|  | Alte facilități și instrumente postaderare (cod 45.02.16.01 la 45.02.16.04)   | 45.02.16           | 151.250,00           | 105.880,00           | 44.970,00           | -60.910,00            | 42,47        |
|  | Sume primite în contul plăților efectuate în anul curent  | 45.02.16.01        | 105.880,00           | 105.880,00           | 0,00                | -105.880,00           | 0,00         |
|  | Sume primite în contul plăților efectuate în anii anteriori   | 45.02.16.02        | 45.370,00            |                      | 44.970,00           | 44.970,00             |              |
|  | Prefinanțare  | 45.02.16.03        |                      |                      |                     | 0,00                  |              |
|  | Fondul European de Dezvoltare Regională (FEDR), aferent cadrului financiar 2021-2027 (cod 45.02.48.01 la 45.02.48.03) | 45.02.48           | 7.974.110,00         | 4.000.000,00         | 0,00                | -4.000.000,00         | 0,00         |
|  | Sume primite în contul plăților efectuate în anul curent  | 45.02.48.01        | 7.974.110,00         | 4.000.000,00         |                     | -4.000.000,00         | 0,00         |
|  | Sume primite în contul plăților efectuate în anii anteriori   | 45.02.48.02        |                      |                      |                     | 0,00                  |              |
|  | Prefinanțare  | 45.02.48.03        |                      |                      |                     | 0,00                  |              |
| <b>Sume primite de la UE/alti donatori în contul plăților efectuate și prefinanțări aferente cadrului financiar 2014-2020 (cod 48.02.01 la cod 48.02.05+48.02.11+48.02.12+48.02.15+48.02.19+48.02.32+48.02.33)</b> |   | <b>48.02</b>       | <b>9.714.070,00</b>  | <b>9.714.070,00</b>  | <b>5.921,00</b>     | <b>-9.708.149,00</b>  | <b>0,06</b>  |
|  | Fondul European de Dezvoltare Regională (FEDR) (cod 48.02.01.01+48.02.01.02+48.02.01.03)                              | 48.02.01           | 8.749.030,00         | 8.749.030,00         | 0,00                | -8.749.030,00         | 0,00         |
|  | Sume primite în contul plăților efectuate în anul curent  | 48.02.01.01        | 0,00                 |                      |                     | 0,00                  |              |
|  | Sume primite în contul plăților efectuate în anii anteriori   | 48.02.01.02        | 8.749.030,00         | 8.749.030,00         |                     | -8.749.030,00         | 0,00         |
|  | Prefinanțare  | 48.02.01.03        |                      |                      |                     | 0,00                  |              |
|  | Fondul Social European (cod 48.02.02.01+48.02.02.02+48.02.02.03)  | 48.02.02           | 965.040,00           | 965.040,00           | 5.921,00            | -959.119,00           |              |
|  | Sume primite în contul plăților efectuate în anul curent  | 48.02.02.01        | 0,00                 |                      |                     | 0,00                  |              |
|  | Sume primite în contul plăților efectuate în anii anteriori   | 48.02.02.02        | 965.040,00           | 965.040,00           | 5.921,00            | -959.119,00           | 0,61         |
|  | Prefinanțare  | 48.02.02.03        |                      |                      |                     | 0,00                  |              |

PREȘEDINTE,  
COSMIN-MIHAI POPESCU

CONTRASEMNEAZĂ:  
SECRETAR GENERAL AL JUDEȚULUI GORJ,  
CRISTINA-ELENA RĂDULEA-ZAMFIRESCU



BUGETUL LOCAL DETALIAT LA CHELTUIELI PE CAPITOLE, SUBCAPITOLE ȘI PARAGRAFE PE ANUL 2024

| DENUMIREA INDICATORILOR  |  | Cod indicator | TOTAL 2024         | Prevederi la data de 31.03.2024 | Executie 31.03.2024 | Diferențe col.3-col.2 | % col.3/col.2 |
|--|--|---------------|--------------------|---------------------------------|---------------------|-----------------------|---------------|
| A  |  | 0             | 1                  | 2                               | 3                   | 4                     | 5             |
| <b>TOTAL CHELTUIELI (cod 50.02+59.02+63.02+79.02)</b>                              |  | <b>49.02</b>  | <b>585.137.670</b> | <b>149.576.480</b>              | <b>77.635.554</b>   | <b>71.940.926</b>     | <b>51,90</b>  |
|  | <i>cheltuieli de personal</i>  | 10            | 129.076.180        | 33.694.500                      | 31.228.808          | 2.465.692             | 92,68         |
|  | <i>bunuri și servicii</i>  | 20            | 39.347.180         | 16.562.460                      | 13.869.749          | 2.692.711             | 83,74         |
|  | <i>dobânzi</i>   | 30            | 900.000            | 300.000                         | 180.500             | 119.500               | 60,17         |
|  | <i>fond de rezervă</i>   | 50            | 0                  | 0                               | 0                   | 0                     |               |
|  | <i>transferuri între unități ale administrației publice</i>  | 51            | 22.448.430         | 7.052.730                       | 5.117.238           | 1.935.492             | 72,56         |
|  | <i>alte transferuri</i>  | 55            | 665.830            | 51.790                          | 0                   | 51.790                | 0,00          |
|  | <i>proiecte cu finanțare din Fonduri externe nerambursabile (FEN) postaderare</i>                      | 56            | 23.336.690         | 12.181.880                      | 1.987.877           | 10.194.003            | 16,32         |
|  | <i>asistență socială</i>   | 57            | 13.738.260         | 2.449.000                       | 993.787             | 1.455.213             | 40,58         |
|  | <i>proiecte cu finanțare din fonduri externe nerambursabile aferente cadrului financiar 2014-2020</i>  | 58            | 867.390            | 867.390                         | 0                   | 867.390               | 0,00          |
|  | <i>alte cheltuieli</i>   | 59            | 14.237.390         | 4.031.800                       | 3.020.830           | 1.010.970             | 74,93         |
|  | <i>proiecte cu finanțare din sumele reprezentând asistența financiară nerambursabilă aferentă PNRR</i> | 60            | 63.483.650         | 18.481.720                      | 0                   | 18.481.720            | 0,00          |
|  | <i>proiecte cu finanțare din sumele aferente componentei de împrumuturi a PNRR</i>                     | 61            | 45.484.990         | 16.649.440                      | 2.531.614           | 14.117.826            | 15,21         |
|  | <i>active nefinanciare</i>   | 71            | 228.414.680        | 36.375.770                      | 18.354.029          | 18.021.741            | 50,46         |
|  | <i>active financiare</i>   | 72            | 125.000            | 125.000                         | 125.000             | 0                     | 100,00        |
|  | <i>rambursări de credite</i>   | 81            | 3.012.000          | 753.000                         | 752.148             | 852                   | 99,89         |
|  | <i>plăți efectuate în anii precedenți și recuperate în anul curent</i>                                 | 85            | 0                  | 0                               | -526.026            | 526.026               | 0             |
| <b>Partea I-a SERVICIIL PUBLICE GENERALE (cod 51.02+54.02+55.02+56.02)</b>         |  | <b>50.02</b>  | <b>43.009.720</b>  | <b>12.543.400</b>               | <b>9.330.876</b>    | <b>3.212.524</b>      | <b>74,39</b>  |
| <b>Autorități publice și acțiuni externe (cod 51.02.01)</b>                        |  | <b>51.02</b>  | <b>37.964.560</b>  | <b>10.763.420</b>               | <b>7.921.327</b>    | <b>2.842.093</b>      | <b>73,59</b>  |
| <i>Din total capitol:</i>  |  |               |                    |                                 |                     | 0                     | #DIV/0!       |
|  | Autorități executive și legislative (cod 51.02.01.03)  | 51.02.01      | 37.964.560         | 10.763.420                      | 7.921.327           | 2.842.093             | 73,59         |
|  | Autorități executive   | 51.02.01.03   | 37.964.560         | 10.763.420                      | 7.921.327           | 2.842.093             | 73,59         |
|  | <b>Consiliul Județean Gorj</b>   |               | <b>37.964.560</b>  | <b>10.763.420</b>               | <b>7.921.327</b>    | <b>2.842.093</b>      | <b>73,59</b>  |
|  | <i>cheltuieli de personal</i>  | 10            | 31.807.000         | 8.260.000                       | 6.723.207           | 1.536.793             | 81,39         |
|  | <i>bunuri și servicii</i>  | 20            | 2.210.000          | 886.000                         | 438.426             | 447.574               | 49,48         |
|  | <i>transferuri între unități ale administrației publice</i>  | 51            | 0                  | 0                               | 0                   | 0                     |               |
|  | <i>alte transferuri</i>  | 55            | 51.790             | 51.790                          | 0                   | 51.790                | 0,00          |
|  | <i>proiecte cu finanțare din fonduri externe nerambursabile aferente cadrului financiar 2014-2020</i>  | 58            | 0                  | 0                               | 0                   | 0                     |               |
|  | <i>alte cheltuieli</i>   | 59            | 1.768.870          | 693.800                         | 301.082             | 392.718               | 43,40         |
|  | <i>active nefinanciare</i>   | 71            | 2.001.900          | 746.830                         | 387.197             | 359.633               | 51,85         |
|  | <i>active financiare</i>   | 72            | 125.000            | 125.000                         | 125.000             | 0                     | 100,00        |
|  | <i>plăți efectuate în anii precedenți și recuperate în anul curent</i>                                 | 85            | 0                  | 0                               | -53.585             | 53.585                | 0             |
| <b>Alte servicii publice generale (cod 54.02.05 la 54.02.07+54.02.10+54.02.50)</b> |  | <b>54.02</b>  | <b>4.144.160</b>   | <b>1.479.480</b>                | <b>1.229.049</b>    | <b>250.431</b>        | <b>83,07</b>  |
| <i>Din total capitol:</i>  |  |               |                    |                                 |                     | 0                     |               |
|  | Fond de rezerva bugetara la dispozitia autoritatilor locale - Consiliul Județean Gorj                  | 54.02.05      | 0                  |                                 |                     | 0                     |               |
|  | Fond pentru garantarea împrumuturilor externe, contractate/garantate de stat                           | 54.02.06      | 0                  |                                 |                     | 0                     |               |
|  | Fond pentru garantarea împrumuturilor externe, contractate/garantate de administrațiile publice locale | 54.02.07      | 0                  |                                 |                     | 0                     |               |
|  | Servicii publice comunitare de evidență a persoanelor  | 54.02.10      | 2.990.000          | 751.000                         | 695.697             | 55.303                | 92,64         |
|  | <b>Direcția Comunitară Județeană de Evidență a Persoanelor Gorj</b>                                    |               | <b>2.990.000</b>   | <b>751.000</b>                  | <b>695.697</b>      | <b>55.303</b>         | <b>92,64</b>  |
|  | <i>cheltuieli de personal</i>  | 10            | 2.733.000          | 679.000                         | 666.646             | 12.354                | 98,18         |
|  | <i>bunuri și servicii</i>  | 20            | 150.000            | 72.000                          | 30.537              | 41.463                | 42,41         |
|  | <i>alte cheltuieli</i>   | 59            | 0                  | 0                               | 0                   | 0                     |               |
|  | <i>active nefinanciare</i>   | 71            | 107.000            | 0                               | 0                   | 0                     |               |
|  | <i>plăți efectuate în anii precedenți și recuperate în anul curent</i>                                 | 85            | 0                  | 0                               | -1.486              | 1.486                 |               |
|  | Alte servicii publice generale   | 54.02.50      | 1.154.160          | 728.480                         | 533.352             | 195.128               | 73,21         |

|  |  |              |                    |                    |                   |                   |              |
|--|--|--------------|--------------------|--------------------|-------------------|-------------------|--------------|
|  | Consiliul Județean Gorj-ATOP   |              | 1.146.160          | 725.480            | 532.988           | 192.492           | 73,47        |
|  | <i>cheltuieli de personal</i>  | 10           | 574.180            | 153.500            | 137.782           | 15.718            | 89,76        |
|  | <i>bunuri și servicii</i>  | 20           | 136.630            | 136.630            | 91.630            | 45.000            | 67,06        |
|  | <i>active nefinanciare</i>   | 71           | 435.350            | 435.350            | 303.576           | 131.774           | 69,73        |
|  | Consiliul Județean Gorj-STPS   |              | 8.000              | 3.000              | 364               | 2.636             | 12,13        |
|  | <i>bunuri și servicii</i>  | 20           | 8.000              | 3.000              | 364               | 2.636             | 12,13        |
|  | <i>active nefinanciare</i>   | 71           |                    |                    |                   | 0                 |              |
|  | Consiliul Județean Gorj  |              | 0                  |                    |                   | 0                 |              |
|  | <i>transferuri între unități ale administrației publice</i>  | 51           |                    |                    |                   | 0                 |              |
|  | Consiliul Județean Gorj  |              | 0                  |                    |                   | 0                 |              |
|  | <i>cheltuieli de personal</i>  | 10           |                    |                    |                   | 0                 |              |
|  | <i>bunuri și servicii</i>  | 20           |                    |                    |                   | 0                 |              |
|  |  |              |                    |                    |                   | 0                 |              |
|  | <b>Tranzacții privind datoria publică și împrumuturi</b>   | <b>55.02</b> | <b>901.000</b>     | <b>300.500</b>     | <b>180.500</b>    | <b>120.000</b>    | <b>60,07</b> |
|  | Consiliul Județean Gorj  |              | <b>901.000</b>     | <b>300.500</b>     | <b>180.500</b>    | <b>120.000</b>    | <b>60,07</b> |
|  | <i>bunuri și servicii</i>  | 20           | 1.000              | 500                | 0                 | 500               | 0,00         |
|  | <i>dobânzi</i>   | 30           | 900.000            | 300.000            | 180.500           | 119.500           | 60,17        |
|  |  |              |                    |                    |                   | 0                 |              |
|  | <b>Transferuri cu caracter general între diferite nivele ale administrației (cod 56.02.06+56.02.07+56.02.09)</b> | <b>56.02</b> | <b>0</b>           | <b>0</b>           | <b>0</b>          | <b>0</b>          |              |
|  | <i>Din total capitol:</i>  |              | 0                  | 0                  | 0                 | 0                 |              |
|  | Transferuri din bugetele consiliilor județene pentru finanțarea centrelor de zi pentru protecția copilului       | 56.02.06     | 0                  |                    |                   | 0                 |              |
|  | Transferuri din bugetele locale pentru institutiile de asistenta sociala pentru persoanele cu handicap           | 56.02.07     | 0                  |                    |                   | 0                 |              |
|  | Transferuri din bugetele locale către bugetul fondului de asigurări sociale de sănătate                          | 56.02.09     | 0                  |                    |                   | 0                 |              |
|  |  |              |                    |                    |                   | 0                 |              |
|  | <b>Partea a II-a APARARE, ORDINE PUBLICA SI SIGURANTA NATIONALA (cod 60.02+61.02)</b>                            | <b>59.02</b> |                    |                    |                   |                   |              |
|  |  |              | 5.072.000          | 1.980.590          | 856.536           | 1.124.054         | 43,25        |
|  | <b>Aparare (cod 60.02.02)</b>  | <b>60.02</b> | <b>400.000</b>     | <b>135.230</b>     | <b>86.756</b>     | <b>48.474</b>     | <b>64,15</b> |
|  | <i>Din total capitol:</i>  |              |                    |                    |                   | 0                 |              |
|  | Aparare nationala  | 60.02.02     | 400.000            | 135.230            | 86.756            | 48.474            | 64,15        |
|  | Consiliul Județean Gorj - finanțare Centrul Militar Județean   |              | <b>400.000</b>     | <b>135.230</b>     | <b>86.756</b>     | <b>48.474</b>     | <b>64,15</b> |
|  | <i>bunuri și servicii</i>  | 20           | 400.000            | 135.230            | 86.756            | 48.474            | 64,15        |
|  | <i>active nefinanciare</i>   | 71           |                    |                    |                   | 0                 |              |
|  | <i>plăți efectuate în anii precedenți și recuperate în anul curent</i>   | 85           |                    |                    |                   | 0                 |              |
|  |  |              |                    |                    |                   | 0                 |              |
|  | <b>Ordine publica si siguranta nationala (cod 61.02.03+61.02.05+61.02.50)</b>                                    | <b>61.02</b> | <b>4.672.000</b>   | <b>1.845.360</b>   | <b>769.780</b>    | <b>1.075.580</b>  | <b>41,71</b> |
|  | <i>Din total capitol:</i>  |              |                    |                    |                   | 0                 |              |
|  | Ordine publica (cod 61.02.03.04)   | 61.02.03     | 0                  | 0                  | 0                 | 0                 |              |
|  | Politie comunitara   | 61.02.03.04  | 0                  |                    |                   | 0                 |              |
|  | Protectie civila și protecția contra incendiilor (protecție civilă nonmilitară)                                  | 61.02.05     | 4.672.000          | 1.845.360          | 769.780           | 1.075.580         | 41,71        |
|  | Consiliul Județean Gorj - finanțare Insp.Jud.pt.Sit.de Urgență   |              | <b>483.000</b>     | <b>117.360</b>     | <b>31.454</b>     | <b>85.906</b>     | <b>26,80</b> |
|  | <i>bunuri și servicii</i>  | 20           | 430.000            | 117.360            | 31.454            | 85.906            | 26,80        |
|  | <i>alte transferuri</i>  | 55           |                    |                    |                   | 0                 |              |
|  | <i>active nefinanciare</i>   | 71           | 53.000             | 0                  | 0                 | 0                 |              |
|  | Serviciul Public Salvamont Gorj  |              | <b>4.189.000</b>   | <b>1.728.000</b>   | <b>738.326</b>    | <b>989.674</b>    | <b>42,73</b> |
|  | <i>cheltuieli de personal</i>  | 10           | 1.850.000          | 478.000            | 383.228           | 94.772            | 80,17        |
|  | <i>bunuri și servicii</i>  | 20           | 1.500.000          | 445.000            | 355.098           | 89.902            | 79,80        |
|  | <i>active nefinanciare</i>   | 71           | 839.000            | 805.000            | 0                 | 805.000           | 0,00         |
|  | <i>plăți efectuate în anii precedenți și recuperate în anul curent</i>   | 85           |                    |                    |                   | 0                 |              |
|  | Alte cheltuieli în domeniul ordinii publice și siguranței naționale  | 61.02.50     | 0                  |                    |                   | 0                 |              |
|  |  |              |                    |                    |                   | 0                 |              |
|  | <b>Partea a III-a CHELTUIELI SOCIAL-CULTURALE (cod 65.02+66.02+67.02+68.02)</b>                                  | <b>63.02</b> | <b>321.571.030</b> | <b>107.652.310</b> | <b>47.069.082</b> | <b>60.583.228</b> | <b>43,72</b> |
|  | <b>Învatamant (cod 65.02.03 la 65.02.05+65.02.07+65.02.11+65.02.50)</b>  | <b>65.02</b> | <b>51.630.520</b>  | <b>22.588.680</b>  | <b>1.315.259</b>  | <b>21.273.421</b> | <b>5,82</b>  |
|  | <i>Din total capitol:</i>  |              |                    |                    |                   | 0                 |              |
|  | Învatamânt prescolar si primar (cod 65.02.03.01+65.02.03.02)   | 65.02.03     | 0                  | 0                  | 0                 | 0                 |              |
|  | Învatamânt prescolar   | 65.02.03.01  | 0                  | 0                  | 0                 | 0                 |              |
|  | <i>asistență socială</i>   | 57           |                    |                    |                   | 0                 |              |
|  | Învatamânt primar  | 65.02.03.02  | 0                  | 0                  | 0                 | 0                 |              |
|  | <i>asistență socială</i>   | 57           |                    |                    |                   | 0                 |              |
|  | Învatamânt secundar (cod 65.02.04.01 la 65.02.04.03)   | 65.02.04     | 0                  | 0                  | 0                 | 0                 |              |
|  | Învatamânt secundar inferior   | 65.02.04.01  | 0                  | 0                  | 0                 | 0                 |              |
|  | <i>asistență socială</i>   | 57           |                    |                    |                   | 0                 |              |
|  | Învatamânt secundar superior   | 65.02.04.02  | 0                  |                    |                   | 0                 |              |
|  | Învatamant profesional   | 65.02.04.03  | 0                  |                    |                   | 0                 |              |
|  | Învatamânt postliceal  | 65.02.05     | 0                  |                    |                   | 0                 |              |
|  | Învatamânt nedefinit prin nivel (cod 65.02.07.04)  | 65.02.07     | 7.789.940          | 3.517.950          | 1.314.307         | 2.203.643         | 37,36        |
|  | Învatamânt special   | 65.02.07.04  | 7.789.940          | 3.517.950          | 1.314.307         | 2.203.643         | 37,36        |

|  |   |             |             |            |            |            |       |
|--|---|-------------|-------------|------------|------------|------------|-------|
|  | Centrul Școlar pt.Educație Incluzivă Tg-Jiu   |             | 2.315.000   | 688.000    | 399.966    | 288.034    | 58,13 |
|  | cheltuieli de personal  | 10          | 125.000     | 65.000     | 42.235     | 22.765     | 64,98 |
|  | bunuri și servicii  | 20          | 1.240.000   | 373.000    | 141.582    | 231.418    | 37,96 |
|  | asistență socială   | 57          | 950.000     | 250.000    | 216.149    | 33.851     | 86,46 |
|  | alte cheltuieli   | 59          |             |            | 0          | 0          |       |
|  | active nefinanciare   | 71          |             |            |            | 0          |       |
|  | plăți efectuate în anii precedenți și recuperate în anul curent   | 85          |             |            | 0          | 0          |       |
|  | Centrul Jud.de Resurse și Asist.Educațională Gorj   |             | 630.000     | 267.000    | 94.427     | 172.573    | 35,37 |
|  | cheltuieli de personal  | 10          | 130.000     | 50.000     | 49.992     | 8          | 99,98 |
|  | bunuri și servicii  | 20          | 500.000     | 217.000    | 44.435     | 172.565    | 20,48 |
|  | proiecte cu finanțare din fonduri externe nerambursabile aferente cadrului financiar 2014-2020  | 58          |             |            |            | 0          |       |
|  | asistență socială   | 57          |             |            |            | 0          |       |
|  | alte cheltuieli   | 59          |             |            |            | 0          |       |
|  | active nefinanciare   | 71          |             |            |            | 0          |       |
|  | plăți efectuate în anii precedenți și recuperate în anul curent   | 85          |             |            |            | 0          |       |
|  | Consiliul Județean Gorj   |             | 4.844.940   | 2.562.950  | 819.914    | 1.743.036  | 31,99 |
|  | bunuri și servicii  | 20          | 8.740       | 0          | 0          | 0          |       |
|  | Proiecte cu finanțare din Fonduri externe nerambursabile (FEN) postaderare proiecte cu finanțare din fonduri externe nerambursabile aferente cadrului financiar 2014-2020 | 56          | 3.430.220   | 1.988.230  | 814.913    | 1.173.317  | 40,99 |
|  | proiecte cu finanțare din sumele reprezentând asistența financiară nerambursabilă aferentă PNRR   | 60          | 1.349.470   | 518.210    |            | 518.210    | 0,00  |
|  | proiecte cu finanțare din sumele aferente componentei de împrumuturi a PNRR   | 61          |             |            |            | 0          |       |
|  | active nefinanciare   | 71          | 56.510      | 56.510     | 5.001      | 51.509     | 8,85  |
|  | Servicii auxiliare pentru educație (cod 65.02.11.03+65.02.11.30)  | 65.02.11    | 0           | 0          | 0          | 0          |       |
|  | Internate și cantine pentru elevi   | 65.02.11.03 | 0           |            |            | 0          |       |
|  | Alte servicii auxiliare   | 65.02.11.30 | 0           |            |            | 0          |       |
|  | Alte cheltuieli în domeniul învățământului  | 65.02.50    | 43.840.580  | 19.070.730 | 952        | 19.069.778 | 0,00  |
|  | Consiliul Județean Gorj   |             | 43.840.580  | 19.070.730 | 952        | 19.069.778 | 0,00  |
|  | bunuri și servicii  | 20          | 155.070     | 110.000    | 952        | 109.048    | 0,87  |
|  | transferuri între unități ale administrației publice  | 51          |             |            |            | 0          |       |
|  | asistență socială (Programul pentru școli ai României)  | 57          | 7.118.060   | 677.000    |            | 677.000    | 0,00  |
|  | proiecte cu finanțare din sumele reprezentând asistența financiară nerambursabilă aferentă PNRR   | 60          | 35.905.350  | 17.952.680 |            | 17.952.680 | 0,00  |
|  | proiecte cu finanțare din sumele aferente componentei de împrumuturi a PNRR   | 61          | 0           |            |            | 0          |       |
|  | active nefinanciare   | 71          | 662.100     | 331.050    |            | 331.050    | 0,00  |
|  |   |             |             |            |            | 0          |       |
|  | Sanatate (cod 66.02.06+66.02.08+66.02.50)   | 66.02       | 103.934.430 | 36.294.660 | 7.945.512  | 28.349.148 | 21,89 |
|  | Din total capitol:  |             |             |            |            | 0          |       |
|  | Servicii medicale în unitati sanitare cu paturi (cod 66.02.06.01+66.02.06.03)   | 66.02.06    | 1.524.430   | 900.430    | 0          | 900.430    | 0,00  |
|  | Spitale generale  | 66.02.06.01 | 1.524.430   |            |            | 0          |       |
|  | Consiliul Județean Gorj - finanțare Spitalul Județean de Urgență Tg-Jiu   |             | 810.000     | 186.000    | 0          | 186.000    | 0,00  |
|  | transferuri între unități ale administrației publice  | 51          | 810.000     | 186.000    |            | 186.000    | 0,00  |
|  | Consiliul Județean Gorj - finanțare Spitalul de Pneumoftiziologie "Tudor Vladimirescu"-Runcu, Dobrita   |             | 714.430     | 714.430    | 0          | 714.430    | 0,00  |
|  | transferuri între unități ale administrației publice  | 51          | 714.430     | 714.430    |            | 714.430    | 0,00  |
|  | Unități medico-sociale  | 66.02.06.03 | 0           |            |            | 0          |       |
|  | Servicii de sanatate publica  | 66.02.08    | 0           |            |            | 0          |       |
|  | Alte cheltuieli în domeniul sanatații (cod 66.02.50.50)   | 66.02.50    | 102.410.000 | 35.394.230 | 7.945.512  | 27.448.718 | 22,45 |
|  | Alte institutii si actiuni sanitare   | 66.02.50.50 | 102.410.000 | 35.394.230 | 7.945.512  | 27.448.718 | 22,45 |
|  | Consiliul Județean Gorj - chelt.in domeniul sănătății   |             | 102.410.000 | 35.394.230 | 7.945.512  | 27.448.718 | 22,45 |
|  | bunuri și servicii  | 20          | 58.720      | 58.720     |            | 58.720     | 0,00  |
|  | proiecte cu finanțare din Fonduri externe nerambursabile (FEN) postaderare proiecte cu finanțare din fonduri externe nerambursabile aferente cadrului financiar 2014-2020 | 56          | 18.605.750  | 10.117.650 | 1.126.720  | 8.990.930  | 11,14 |
|  | proiecte cu finanțare din sumele reprezentând asistența financiară nerambursabilă aferentă PNRR   | 60          | 26.228.830  | 10.830     |            | 10.830     | 0,00  |
|  | proiecte cu finanțare din sumele aferente componentei de împrumuturi a PNRR   | 61          | 36.023.490  | 15.913.600 | 2.531.614  | 13.381.986 | 15,91 |
|  | active nefinanciare   | 71          | 20.625.820  | 8.426.040  | 4.287.178  | 4.138.862  | 50,88 |
|  | plăți efectuate în anii precedenți și recuperate în anul curent   | 85          |             |            |            | 0          |       |
|  |   |             |             |            |            | 0          |       |
|  | Cultura, recreere și religie (cod 67.02.03+67.02.05+67.02.06+67.02.50)  | 67.02       | 42.679.760  | 12.783.040 | 10.570.137 | 2.212.903  | 82,69 |
|  | Din total capitol:  |             |             |            |            | 0          |       |
|  | Servicii culturale (cod 67.02.03.02 la 67.02.03.08+67.02.03.12+67.02.03.30)   | 67.02.03    | 26.864.500  | 7.643.300  | 6.198.866  | 1.444.434  | 81,10 |
|  | Biblioteci publice comunale, orasenesi, municipale  | 67.02.03.02 | 4.490.500   | 1.190.000  | 857.704    | 332.296    | 72,08 |

|  |  |              |                    |                   |                   |                  |              |
|--|--|--------------|--------------------|-------------------|-------------------|------------------|--------------|
|  | <b>Biblioteca Județeană "Christian Tell"</b>   |              | <b>4.490.500</b>   | <b>1.190.000</b>  | <b>857.704</b>    | <b>332.296</b>   | <b>72,08</b> |
|  | <i>cheltuieli de personal</i>  | 10           | 3.073.000          | 754.000           | 652.759           | 101.241          | 86,57        |
|  | <i>bunuri și servicii</i>  | 20           | 1.100.000          | 350.000           | 164.196           | 185.804          | 46,91        |
|  | <i>Proiecte cu finanțare din Fonduri externe nerambursabile (FEN) postaderare proiecte cu finanțare din fonduri externe nerambursabile aferente cadrului financiar 2014-2020</i> | 56           | 302.500            | 76.000            | 46.244            | 29.756           | 60,85        |
|  | <i>alte cheltuieli</i>   | 58           | 0                  |                   |                   | 0                |              |
|  | <i>active nefinanciare</i>   | 59           | 10.000             | 10.000            |                   | 10.000           | 0,00         |
|  | <i>plăți efectuate în anii precedenți și recuperate în anul curent</i>   | 71           | 5.000              | 0                 |                   | 0                |              |
|  | <i>plăți efectuate în anii precedenți și recuperate în anul curent</i>   | 85           |                    |                   | -5.495            | 5.495            |              |
|  | Muzee  | 67.02.03.03  | 6.000.000          | 2.072.800         | 1.634.238         | 438.562          | 78,84        |
|  | <b>Consiliul Județean Gorj - finanțare Muzeul Județean Gorj</b>  |              | <b>6.000.000</b>   | <b>2.072.800</b>  | <b>1.634.238</b>  | <b>438.562</b>   | <b>78,84</b> |
|  | <i>transferuri între unități ale administrației publice</i>  | 51           | 6.000.000          | 2.072.800         | 1.634.238         | 438.562          | 78,84        |
|  | <i>plăți efectuate în anii precedenți și recuperate în anul curent</i>   | 85           |                    |                   | 0                 | 0                |              |
|  | Instituii publice de spectacole si concerte  | 67.02.03.04  | 9.000.000          | 2.327.000         | 1.790.882         | 536.118          | 76,96        |
|  | <b>Consiliul Județean Gorj - finanțare Ansamblul "Doina Gorjului"</b>  |              | <b>9.000.000</b>   | <b>2.327.000</b>  | <b>1.790.882</b>  | <b>536.118</b>   | <b>76,96</b> |
|  | <i>transferuri între unități ale administrației publice</i>  | 51           | 9.000.000          | 2.327.000         | 1.799.000         | 528.000          | 77,31        |
|  | <i>plăți efectuate în anii precedenți și recuperate în anul curent</i>   | 85           |                    |                   | -8.118            | 8.118            |              |
|  | Scoli populare de arta si meserii  | 67.02.03.05  | 5.924.000          | 1.752.500         | 1.679.056         | 73.444           | 95,81        |
|  | <b>Consiliul Județean Gorj - finanțare Școala Populară de Arte</b>   |              | <b>5.924.000</b>   | <b>1.752.500</b>  | <b>1.679.056</b>  | <b>73.444</b>    | <b>95,81</b> |
|  | <i>transferuri între unități ale administrației publice</i>  | 51           | 5.924.000          | 1.752.500         | 1.684.000         | 68.500           | 96,09        |
|  | <i>plăți efectuate în anii precedenți și recuperate în anul curent</i>   | 85           |                    |                   | -4.944            | 4.944            |              |
|  | Case de cultura  | 67.02.03.06  | 0                  |                   |                   | 0                |              |
|  | Camine culturale   | 67.02.03.07  | 0                  |                   |                   | 0                |              |
|  | Centre pentru conservarea si promovarea culturii traditionale  | 67.02.03.08  | 1.450.000          | 301.000           | 236.986           | 64.014           | 78,73        |
|  | <b>Centrul Jud.pt.Conservare și Promovarea Culturii Tradiționale</b>   |              | <b>1.450.000</b>   | <b>301.000</b>    | <b>236.986</b>    | <b>64.014</b>    | <b>78,73</b> |
|  | <i>cheltuieli de personal</i>  | 10           | 1.000.000          | 247.000           | 217.008           | 29.992           | 87,86        |
|  | <i>bunuri și servicii</i>  | 20           | 450.000            | 54.000            | 19.978            | 34.022           | 37,00        |
|  | <i>active nefinanciare</i>   | 71           |                    |                   |                   | 0                |              |
|  | <i>plăți efectuate în anii precedenți și recuperate în anul curent</i>   | 85           |                    |                   |                   | 0                |              |
|  | Consolidarea si restaurarea monumentelor istorice  | 67.02.03.12  | 0                  |                   |                   | 0                |              |
|  | Alte servicii culturale  | 67.02.03.30  | 0                  |                   |                   | 0                |              |
|  | Servicii recreative si sportive (cod 67.02.05.01 la 67.02.05.03)   | 67.02.05     | 0                  | 0                 | 0                 | 0                |              |
|  | Sport  | 67.02.05.01  | 0                  |                   |                   | 0                |              |
|  | Tineret  | 67.02.05.02  | 0                  |                   |                   | 0                |              |
|  | Intretinere gradini publice, parcuri, zone verzi, baze sportive si de agrement   | 67.02.05.03  | 0                  |                   |                   | 0                |              |
|  | Servicii religioase  | 67.02.06     | 0                  |                   |                   | 0                |              |
|  | Alte servicii în domeniile culturii, recreerii si religiei   | 67.02.50     | 15.815.260         | 5.139.740         | 4.371.271         | 768.469          | 85,05        |
|  | <b>Consiliul Județean Gorj - chelt.în domeniul culturii, recreerii și religiei</b>   |              | <b>15.815.260</b>  | <b>5.139.740</b>  | <b>4.371.271</b>  | <b>768.469</b>   | <b>85,05</b> |
|  | <i>bunuri și servicii</i>  | 20           | 0                  |                   |                   | 0                |              |
|  | <i>proiecte cu finanțare din fonduri externe nerambursabile aferente cadrului financiar 2014-2020</i>  | 58           |                    |                   |                   | 0                |              |
|  | <i>alte cheltuieli</i>   | 59           | 12.058.520         | 3.228.000         | 2.624.180         | 603.820          | 81,29        |
|  | <i>active nefinanciare</i>   | 71           | 3.756.740          | 1.911.740         | 1.747.096         | 164.644          | 91,39        |
|  | <i>plăți efectuate în anii precedenți și recuperate în anul curent</i>   | 85           |                    |                   | -5                | 5                |              |
|  | <b>Asigurari si asistenta sociala</b>  |              |                    |                   |                   |                  |              |
|  | <b>(cod 68.02.04+68.02.05+68.02.10+68.02.11+68.02.12+68.02.15+68.02.16)</b>  | <b>68.02</b> | <b>123.326.320</b> | <b>35.985.930</b> | <b>27.238.174</b> | <b>8.747.756</b> | <b>75,69</b> |
|  | <i>Din total capitol:</i>  |              |                    |                   |                   | 0                |              |
|  | Asistenta acordata persoanelor in varsta   | 68.02.04     | 0                  | 0                 | 0                 | 0                |              |
|  | Asistenta sociala in caz de boli si invaliditati (cod 68.02.05.02)   | 68.02.05     | 49.206.240         | 14.219.370        | 10.313.073        | 3.906.297        | 72,53        |
|  | Asistenta sociala in caz de invaliditate   | 68.02.05.02  | 49.206.240         | 14.219.370        | 10.313.073        | 3.906.297        | 72,53        |
|  | <b>Directia Generală de Asistență Socială și Protecția Copilului Gorj</b>  |              | <b>43.264.370</b>  | <b>14.169.370</b> | <b>10.313.073</b> | <b>3.856.297</b> | <b>72,78</b> |
|  | <i>cheltuieli de personal</i>  | 10           | 32.651.000         | 8.227.000         | 7.937.991         | 289.009          | 96,49        |
|  | <i>bunuri și servicii</i>  | 20           | 7.100.000          | 2.549.000         | 2.349.996         | 199.004          | 92,19        |
|  | <i>proiecte cu finanțare din fonduri externe nerambursabile aferente cadrului financiar 2014-2020</i>  | 58           |                    |                   |                   | 0                |              |
|  | <i>alte cheltuieli</i>   | 59           | 160.000            | 40.000            | 38.148            | 1.852            | 95,37        |
|  | <i>active nefinanciare</i>   | 71           | 3.353.370          | 3.353.370         |                   | 3.353.370        | 0,00         |
|  | <i>plăți efectuate în anii precedenți și recuperate în anul curent</i>   | 85           |                    |                   | -13.062           | 13.062           |              |
|  | <b>Consiliul Județean Gorj - chelt.în domeniul asistenței sociale</b>  |              | <b>5.941.870</b>   | <b>50.000</b>     | <b>0</b>          | <b>50.000</b>    | <b>0,00</b>  |
|  | <i>transferuri între unități ale administrației publice</i>  | 51           |                    |                   |                   | 0                |              |
|  | <i>proiecte cu finanțare din sumele aferente componentei de împrumuturi a PNRR</i>   | 61           | 4.373.780          | 0                 |                   | 0                |              |
|  | <i>active nefinanciare</i>   | 71           | 1.568.090          | 50.000            |                   | 50.000           | 0,00         |
|  | Asistenta sociala pentru familie si copii  | 68.02.06     | 68.449.880         | 20.244.560        | 16.147.463        | 4.097.097        | 79,76        |
|  | <b>Directia Generală de Asistență Socială și Protecția Copilului Gorj</b>  |              | <b>62.796.280</b>  | <b>19.213.280</b> | <b>15.945.318</b> | <b>3.267.962</b> | <b>82,99</b> |
|  | <i>cheltuieli de personal</i>  | 10           | 53.383.000         | 14.331.000        | 14.042.185        | 288.815          | 97,98        |

|  |   |              |                    |                   |                   |                  |              |
|--|---|--------------|--------------------|-------------------|-------------------|------------------|--------------|
|  | <i>bunuri și servicii</i>   | 20           | 6.944.200          | 2.593.200         | 2.248.029         | 345.171          | 86,69        |
|  | <i>proiecte cu finanțare din fonduri externe nerambursabile aferente cadrului financiar 2014-2020</i> | 58           |                    |                   |                   | 0                |              |
|  | <i>alte cheltuieli</i>  | 59           | 240.000            | 60.000            | 57.420            | 2.580            | 95,70        |
|  | <i>active nefinanciare</i>  | 71           | 2.229.080          | 2.229.080         | 35.700            | 2.193.380        | 1,60         |
|  | <i>plăți efectuate în anii precedenți și recuperate în anul curent</i>                                | 85           |                    |                   | -438.016          | 438.016          |              |
|  | <b>Consiliul Județean Gorj - chelt. în domeniul asistenței sociale</b>                                |              | <b>5.653.600</b>   | <b>1.031.280</b>  | <b>202.145</b>    | <b>829.135</b>   | <b>19,60</b> |
|  | <i>proiecte cu finanțare din sumele aferente componentei de împrumuturi a PNRR</i>                    | 61           | 5.087.720          | 735.840           | 0                 | 735.840          | 0,00         |
|  | <i>active nefinanciare</i>  | 71           | 565.880            | 295.440           | 202.145           | 93.295           | 68,42        |
|  | Ajutoare pentru locuințe  | 68.02.10     | 0                  | 0                 | 0                 | 0                | 0            |
|  | Creșe   | 68.02.11     | 0                  | 0                 | 0                 | 0                | 0            |
|  | Unități de asistență medico-socială   | 68.02.12     | 0                  | 0                 | 0                 | 0                | 0            |
|  | Prevenirea excluderii sociale (cod 68.02.15.01+68.02.15.02)   | 68.02.15     | 0                  | 0                 | 0                 | 0                | 0            |
|  | Ajutor social   | 68.02.15.01  | 0                  | 0                 | 0                 | 0                | 0            |
|  | Cantine de ajutor social  | 68.02.15.02  | 0                  | 0                 | 0                 | 0                | 0            |
|  | Alte cheltuieli în domeniul asigurărilor și asistenței sociale  | 68.02.50     | 5.670.200          | 1.522.000         | 777.638           | 744.362          | 51,09        |
|  | <b>Directia Generală de Asistență Socială și Protecția Copilului Gorj</b>                             |              | <b>5.670.200</b>   | <b>1.522.000</b>  | <b>777.638</b>    | <b>744.362</b>   | <b>51,09</b> |
|  | <i>alte transferuri</i>   | 55           |                    |                   |                   | 0                |              |
|  | <i>asistență socială</i>  | 57           | 5.670.200          | 1.522.000         | 777.638           | 744.362          | 51,09        |
|  | <i>proiecte cu finanțare din fonduri externe nerambursabile aferente cadrului financiar 2014-2020</i> | 58           |                    |                   |                   | 0                |              |
|  | <b>Consiliul Județean Gorj - chelt. în domeniul asistenței sociale</b>                                |              |                    |                   |                   | 0                |              |
|  | <i>transferuri între unități ale administrației publice</i>   | 51           |                    |                   |                   | 0                |              |
|  | <i>proiecte cu finanțare din fonduri externe nerambursabile aferente cadrului financiar 2014-2020</i> | 58           |                    |                   |                   | 0                |              |
|  |   |              |                    |                   |                   | 0                |              |
|  | <b>Partea a IV-a SERVICII ȘI DEZVOLTARE PUBLICA, LOCUINTE, MEDIU ȘI APE (cod 70.02+74.02)</b>         | <b>69,02</b> | <b>4.406.700</b>   | <b>1.952.160</b>  | <b>1.539.801</b>  | <b>412.359</b>   | <b>78,88</b> |
|  | <b>Locuințe, servicii și dezvoltare publică (cod 70.02.03+70.02.05 la 70.02.07+70.02.50)</b>          | <b>70,02</b> | <b>1.794.860</b>   | <b>945.820</b>    | <b>937.373</b>    | <b>8.447</b>     | <b>99,11</b> |
|  | <i>Din total capitol:</i>   |              |                    |                   |                   | 0                |              |
|  | Locuințe (cod 70.02.03.01+70.02.03.30)  | 70.02.03     | 0                  | 0                 | 0                 | 0                | 0            |
|  | Dezvoltarea sistemului de locuințe  | 70.02.03.01  | 0                  | 0                 | 0                 | 0                | 0            |
|  | Alte cheltuieli în domeniul locuințelor   | 70.02.03.30  | 0                  | 0                 | 0                 | 0                | 0            |
|  | Alimentare cu apă și amenajări hidrotehnice (cod 70.02.05.01+70.02.05.02)                             | 70.02.05     | 0                  | 0                 | 0                 | 0                | 0            |
|  | Alimentare cu apă   | 70.02.05.01  | 0                  | 0                 | 0                 | 0                | 0            |
|  | Amenajări hidrotehnice  | 70.02.05.02  | 0                  | 0                 | 0                 | 0                | 0            |
|  | Iluminat public și electrificări rurale   | 70.02.06     | 0                  | 0                 | 0                 | 0                | 0            |
|  | Alimentare cu gaze naturale în localități   | 70.02.07     | 0                  | 0                 | 0                 | 0                | 0            |
|  | Alte servicii în domeniile locuințelor, serviciilor și dezvoltării comunale                           | 70.02.50     | 1.794.860          | 945.820           | 937.373           | 8.447            | 99,11        |
|  | <b>Consiliul Județean Gorj - alte cheltuieli privind dezvoltarea</b>                                  |              | <b>1.794.860</b>   | <b>945.820</b>    | <b>937.373</b>    | <b>8.447</b>     | <b>99,11</b> |
|  | <i>bunuri și servicii</i>   | 20           | 10.000             | 5.000             | 500               | 4.500            | 10,00        |
|  | <i>alte transferuri</i>   | 55           | 614.040            | 0                 | 0                 | 0                | 0            |
|  | <i>proiecte cu finanțare din fonduri externe nerambursabile aferente cadrului financiar 2014-2020</i> | 58           |                    |                   |                   | 0                |              |
|  | <i>alte cheltuieli</i>  | 59           |                    |                   |                   | 0                |              |
|  | <i>active nefinanciare</i>  | 71           | 1.170.820          | 940.820           | 936.873           | 3.947            | 99,58        |
|  |   |              |                    |                   |                   | 0                |              |
|  | <b>Protecția mediului (cod 74.02.03+74.02.05+74.02.06)</b>  | <b>74,02</b> | <b>2.611.840</b>   | <b>1.006.340</b>  | <b>602.428</b>    | <b>403.912</b>   | <b>59,86</b> |
|  | <i>Din total capitol:</i>   |              |                    |                   |                   | 0                |              |
|  | Reducerea și controlul poluării   | 74.02.03     | 161.840            | 161.840           | 80.920            | 80.920           | 50,00        |
|  | <b>Consiliul Județean Gorj</b>  |              | <b>161.840</b>     | <b>161.840</b>    | <b>80.920</b>     | <b>80.920</b>    | <b>50,00</b> |
|  | <i>bunuri și servicii</i>   | 20           |                    |                   |                   | 0                |              |
|  | <i>active nefinanciare</i>  | 71           | 161.840            | 161.840           | 80.920            | 80.920           | 50,00        |
|  | Salubritate și gestiunea deșeurilor (cod 74.02.05.01+74.02.05.02)                                     | 74.02.05     | 2.450.000          | 844.500           | 521.508           | 322.992          | 61,75        |
|  | Salubritate   | 74.02.05.01  | 0                  | 0                 | 0                 | 0                | 0            |
|  | Colectarea, tratarea și distrugerea deșeurilor  | 74.02.05.02  | 2.450.000          | 844.500           | 521.508           | 322.992          | 61,75        |
|  | <b>Directia Județeană de Management Integrat al Deșeurilor și Protecția Animalelor Gorj</b>           |              | <b>2.450.000</b>   | <b>844.500</b>    | <b>521.508</b>    | <b>322.992</b>   | <b>61,75</b> |
|  | <i>cheltuieli de personal</i>   | 10           | 1.750.000          | 450.000           | 375.775           | 74.225           | 83,51        |
|  | <i>bunuri și servicii</i>   | 20           | 500.000            | 194.500           | 147.048           | 47.452           | 75,60        |
|  | <i>active nefinanciare</i>  | 71           | 200.000            | 200.000           | 0                 | 200.000          | 0,00         |
|  | <i>plăți efectuate în anii precedenți și recuperate în anul curent</i>                                | 85           |                    |                   | -1.315            | 1.315            |              |
|  | <b>Consiliul Județean Gorj</b>  |              | <b>0</b>           | <b>0</b>          | <b>0</b>          | <b>0</b>         | <b>0</b>     |
|  | <i>active nefinanciare</i>  | 71           |                    |                   |                   | 0                |              |
|  | Canalizarea și tratarea apelor reziduale  | 74.02.06     | 0                  | 0                 | 0                 | 0                | 0            |
|  |   |              |                    |                   |                   | 0                |              |
|  | <b>Partea a V-a ACTIUNI ECONOMICE (cod 80.02+81.02+83.02+84.02+87.02)</b>                             | <b>79,02</b> | <b>211.078.220</b> | <b>25.448.020</b> | <b>18.839.259</b> | <b>6.608.761</b> | <b>74,03</b> |
|  | <b>Actiuni generale economice, comerciale și de muncă (cod 80.02.01)</b>                              | <b>80,02</b> | <b>0</b>           | <b>0</b>          | <b>0</b>          | <b>0</b>         | <b>0</b>     |

|   |  |              |                    |                   |                   |                  |  |              |
|---|--|--------------|--------------------|-------------------|-------------------|------------------|--|--------------|
| <i>Din total capitol:</i>   |  |              |                    |                   |                   |                  |  | 0            |
|   | Actiuni generale economice si comerciale (cod 80.02.01.06+80.02.01.09+80.02.01.10+80.02.01.30)             | 80.02.01     | 0                  |                   |                   |                  |  | 0            |
| <b>Combustibili si energie (cod 81.02.06+81.02.07+81.02.50)</b>                       |  | <b>81.02</b> | 0                  | 0                 | 0                 |                  |  | 0            |
| <i>Din total capitol:</i>   |  |              |                    |                   |                   |                  |  | 0            |
|   | Energie termica  | 81.02.06     | 0                  |                   |                   |                  |  | 0            |
|   | Alti combustibili  | 81.02.07     | 0                  |                   |                   |                  |  | 0            |
|   | Alte cheltuieli privind combustibili si energia  | 81.02.50     | 0                  |                   |                   |                  |  | 0            |
| <b>Agricultura, silvicultura, piscicultura si vanatoare (cod 83.02.03)</b>            |  | <b>83.02</b> | 0                  | 0                 | 0                 |                  |  | 0            |
| <i>Din total capitol:</i>   |  |              |                    |                   |                   |                  |  | 0            |
|   | Agricultura (cod 83.02.03.03+83.02.03.07+83.02.03.30)  | 83.02.03     | 0                  | 0                 | 0                 |                  |  | 0            |
|   | Protecția plantelor și carantină fitosanitară  | 83.02.03.03  | 0                  |                   |                   |                  |  | 0            |
|   | Camere agricole  | 83.02.03.07  | 0                  |                   |                   |                  |  | 0            |
|   |  |              |                    |                   |                   |                  |  | 0            |
|   |  | <b>84.02</b> | <b>211.078.220</b> | <b>25.448.020</b> | <b>18.839.259</b> | <b>6.608.761</b> |  | <b>74.03</b> |
| <i>Din total capitol:</i>   |  |              |                    |                   |                   |                  |  | 0            |
|   | Transport rutier (cod 84.02.03.01 la 84.02.03.03)  | 84.02.03     | 211.078.220        | 25.448.020        | 18.839.259        | 6.608.761        |  | 74.03        |
|   | Drumuri si poduri  | 84.02.03.01  | 211.078.220        | 25.448.020        | 18.839.259        | 6.608.761        |  | 74.03        |
|   | <b>Consiliul Județean Gorj</b>   |              | <b>211.078.220</b> | <b>25.448.020</b> | <b>18.839.259</b> | <b>6.608.761</b> |  | <b>74.03</b> |
|   | <i>bunuri și servicii</i>  | 20           | 16.444.820         | 8.262.320         | 7.718.768         | 543.552          |  | 93,42        |
|   | <i>proiecte cu finanțare din Fonduri externe nerambursabile (FEN) postaderare</i>                          | 56           | 998.220            | 0                 |                   |                  |  | 0            |
|   | <i>proiecte cu finanțare din fonduri externe nerambursabile aferente cadrului financiar 2014-2020</i>      | 58           | 0                  |                   |                   |                  |  | 0            |
|   | <i>active nefinanciare</i>   | 71           | 190.623.180        | 16.432.700        | 10.368.343        | 6.064.357        |  | 63,10        |
|   | <i>rambursări de credite</i>   | 81           | 3.012.000          | 753.000           | 752.148           | 852              |  | 99,89        |
|   | <i>plăți efectuate în anii precedenți și recuperate în anul curent</i>                                     | 85           |                    |                   |                   |                  |  | 0            |
|   |  |              |                    |                   |                   |                  |  | 0            |
| <b>CHELTUIELILE SECȚIUNII DE FUNCȚIONARE (cod 50.02+59.02+63.02+69.02+79.02)</b>      |  | <b>49.02</b> | <b>222.096.800</b> | <b>64.180.850</b> | <b>54.637.034</b> | <b>9.543.816</b> |  | <b>85,13</b> |
|   |  |              |                    |                   |                   |                  |  | 0            |
| <b>Partea I-a SERVICII PUBLICE GENERALE (cod 51.02+54.02+55.02+56.02)</b>             |  | <b>50.02</b> | <b>40.340.470</b>  | <b>11.236.220</b> | <b>8.515.103</b>  | <b>2.721.117</b> |  | <b>75,78</b> |
| <b>Autorități publice și acțiuni externe (cod 51.02.01)</b>                           |  | <b>51.02</b> | <b>35.837.660</b>  | <b>9.891.590</b>  | <b>7.409.130</b>  | <b>2.482.460</b> |  | <b>74,90</b> |
| <i>Din total capitol:</i>   |  |              |                    |                   |                   |                  |  | 0            |
|   | Autorități executive și legislative (cod 51.02.01.03)  | 51.02.01     | 35.837.660         | 9.891.590         | 7.409.130         | 2.482.460        |  | 74,90        |
|   | Autorități executive   | 51.02.01.03  | 35.837.660         | 9.891.590         | 7.409.130         | 2.482.460        |  | 74,90        |
|   | Consiliul Județean Gorj  |              | <b>35.837.660</b>  | <b>9.891.590</b>  | <b>7.409.130</b>  | <b>2.482.460</b> |  | <b>74,90</b> |
|   |  |              |                    |                   |                   |                  |  | 0            |
| <b>Alte servicii publice generale (cod 54.02.05 la 54.02.07+54.02.10+54.02.50)</b>    |  | <b>54.02</b> | <b>3.601.810</b>   | <b>1.044.130</b>  | <b>925.473</b>    | <b>118.657</b>   |  | <b>88,64</b> |
| <i>Din total capitol:</i>   |  |              |                    |                   |                   |                  |  | 0            |
|   | Fond de rezerva bugetara la dispozitia autoritatilor locale - Consiliul Județean Gorj                      | 54.02.05     |                    |                   |                   |                  |  | 0            |
|   | Fond pentru garantarea împrumuturilor externe, contractate/garantate de stat                               | 54.02.06     |                    |                   |                   |                  |  | 0            |
|   | Fond pentru garantarea împrumuturilor externe, contractate/garantate de administrațiile publice locale     | 54.02.07     |                    |                   |                   |                  |  | 0            |
|   | Servicii publice comunitare de evidență a persoanelor  | 54.02.10     | 2.883.000          | 751.000           | 695.697           | 55.303           |  | 92,64        |
|   | Directia Comunitară Județeană de Evidență a Persoanelor Gorj   |              | <b>2.883.000</b>   | <b>751.000</b>    | <b>695.697</b>    | <b>55.303</b>    |  | <b>92,64</b> |
|   | Alte servicii publice generale   | 54.02.50     | 718.810            | 293.130           | 229.776           | 63.354           |  | 78,39        |
|   | Consiliul Județean Gorj-ATOP   |              | <b>710.810</b>     | <b>290.130</b>    | <b>229.412</b>    | <b>60.718</b>    |  | <b>79,07</b> |
|   | Consiliul Județean Gorj-STPS   |              | <b>8.000</b>       | <b>3.000</b>      | <b>364</b>        | <b>2.636</b>     |  | <b>12,13</b> |
|   |  |              |                    |                   |                   |                  |  | 0            |
| <b>Tranzacții privind datoria publică și împrumuturi</b>                              |  | <b>55.02</b> | <b>901.000</b>     | <b>300.500</b>    | <b>180.500</b>    | <b>120.000</b>   |  | <b>60,07</b> |
|   | Consiliul Județean Gorj  |              | <b>901.000</b>     | <b>300.500</b>    | <b>180.500</b>    | <b>120.000</b>   |  | <b>60,07</b> |
|   |  |              |                    |                   |                   |                  |  | 0            |
| <b>Transferuri cu caracter general între diferite nivele ale administrației</b>       |  | <b>56.02</b> |                    |                   |                   |                  |  | <b>0</b>     |
| <i>Din total capitol:</i>   |  |              |                    |                   |                   |                  |  | 0            |
|   | Transferuri din bugetele consiliilor județene pentru finanțarea centrelor de zi pentru protecția copilului | 56.02.06     |                    |                   |                   |                  |  | 0            |
|   | Transferuri din bugetele locale pentru institutiile de asistenta sociala pentru persoanele cu handicap     | 56.02.07     |                    |                   |                   |                  |  | 0            |
|   | Transferuri din bugetele locale către bugetul fondului de asigurări sociale de sănătate                    | 56.02.09     |                    |                   |                   |                  |  | 0            |
|   |  |              |                    |                   |                   |                  |  | 0            |
| <b>Partea a II-a APARARE, ORDINE PUBLICA SI SIGURANTA NATIONALA (cod 60.02+61.02)</b> |  | <b>59.02</b> | <b>4.180.000</b>   | <b>1.175.590</b>  | <b>856.536</b>    | <b>319.054</b>   |  | <b>72,86</b> |
| <b>Aparare (cod 60.02.02)</b>   |  | <b>60.02</b> | <b>400.000</b>     | <b>135.230</b>    | <b>86.756</b>     | <b>48.474</b>    |  | <b>64,15</b> |
| <i>Din total capitol:</i>   |  |              |                    |                   |                   |                  |  | 0            |
|   | Aparare nationala  | 60.02.02     | 400.000            | 135.230           | 86.756            | 48.474           |  | 64,15        |
|   | Consiliul Județean Gorj - finanțare Centrul Militar Județean   |              | <b>400.000</b>     | <b>135.230</b>    | <b>86.756</b>     | <b>48.474</b>    |  | <b>64,15</b> |
|   |  |              |                    |                   |                   |                  |  | 0            |
| <b>Ordine publica si siguranta nationala (cod 61.02.03+61.02.05+61.02.50)</b>         |  | <b>61.02</b> | <b>3.780.000</b>   | <b>1.040.360</b>  | <b>769.780</b>    | <b>270.580</b>   |  | <b>73,99</b> |
| <i>Din total capitol:</i>   |  |              |                    |                   |                   |                  |  | 0            |
|   | Ordine publica (cod 61.02.03.04)   | 61.02.03     | 0                  | 0                 | 0                 | 0                |  | 0            |
|   | Politie comunitara   | 61.02.03.04  |                    |                   |                   |                  |  | 0            |

|  |  |              |                    |                   |                   |                  |              |
|--|--|--------------|--------------------|-------------------|-------------------|------------------|--------------|
|  | Protecție civilă și protecția contra incendiilor (protecție civilă nonmilitară)                              | 61.02.05     | 3.780.000          | 1.040.360         | 769.780           | 270.580          | 73,99        |
|  | <b>Consiliul Județean Gorj - finanțare Insp.Jud.pt.Sit.de Urgență</b>  |              | <b>430.000</b>     | <b>117.360</b>    | <b>31.454</b>     | <b>85.906</b>    | <b>26,80</b> |
|  | <b>Serviciul Public Salvamont Gorj</b>   |              | <b>3.350.000</b>   | <b>923.000</b>    | <b>738.326</b>    | <b>184.674</b>   | <b>79,99</b> |
|  | Alte cheltuieli în domeniul ordinii publice și siguranței naționale  | 61.02.50     |                    |                   |                   | 0                |              |
|  |  |              |                    |                   |                   | 0                |              |
|  | <b>Partea a III-a CHELTUIELI SOCIAL-CULTURALE (cod 65.02+66.02+67.02+68.02)</b>                              | <b>63.02</b> | <b>155.859.510</b> | <b>42.104.220</b> | <b>36.272.471</b> | <b>5.831.749</b> | <b>86,15</b> |
|  | <b>Invatamant (cod 65.02.03 la 65.02.05+65.02.07+65.02.11+65.02.50)</b>                                      | <b>65.02</b> | <b>10.226.870</b>  | <b>1.742.000</b>  | <b>495.345</b>    | <b>1.246.655</b> | <b>28,44</b> |
|  | <i>Din total capitol:</i>  |              |                    |                   |                   | 0                |              |
|  | Invatamant prescolar si primar (cod 65.02.03.01+65.02.03.02)   | 65.02.03     | 0                  | 0                 | 0                 | 0                |              |
|  | Invatamant prescolar   | 65.02.03.01  |                    |                   |                   | 0                |              |
|  | Invatamant primar  | 65.02.03.02  |                    |                   |                   | 0                |              |
|  | Invatamant secundar (cod 65.02.04.01 la 65.02.04.03)   | 65.02.04     | 0                  | 0                 | 0                 | 0                |              |
|  | Invatamant secundar inferior   | 65.02.04.01  |                    |                   |                   | 0                |              |
|  | Invatamant secundar superior   | 65.02.04.02  |                    |                   |                   | 0                |              |
|  | Invatamant profesional   | 65.02.04.03  |                    |                   |                   | 0                |              |
|  | Invatamant postliceal  | 65.02.05     |                    |                   |                   | 0                |              |
|  | Invatamant nedefinitibil prin nivel (cod 65.02.07.04)  | 65.02.07     | 2.953.740          | 955.000           | 494.393           | 460.607          | 51,77        |
|  | Invatamant special   | 65.02.07.04  | 2.953.740          | 955.000           | 494.393           | 460.607          | 51,77        |
|  | <b>Centrul Școlar pt.Educație Incluzivă Tg-Jiu</b>   |              | <b>2.315.000</b>   | <b>688.000</b>    | <b>399.966</b>    | <b>288.034</b>   | <b>58,13</b> |
|  | <b>Centrul Jud.de Resurse și Asist.Educațională Gorj</b>   |              | <b>630.000</b>     | <b>267.000</b>    | <b>94.427</b>     | <b>172.573</b>   | <b>35,37</b> |
|  | <b>Consiliul Județean Gorj</b>   |              | <b>8.740</b>       | <b>0</b>          | <b>0</b>          | <b>0</b>         |              |
|  | Servicii auxiliare pentru educatie (cod 65.02.11.03+65.02.11.30)   | 65.02.11     | 0                  | 0                 | 0                 | 0                |              |
|  | Internate si cantine pentru elevi  | 65.02.11.03  |                    |                   |                   | 0                |              |
|  | Alte servicii auxiliare  | 65.02.11.30  |                    |                   |                   | 0                |              |
|  | Alte cheltuieli în domeniul învățământului   | 65.02.50     | 7.273.130          | 787.000           | 952               | 786.048          | 0,12         |
|  | <b>Consiliul Județean Gorj</b>   |              | <b>7.273.130</b>   | <b>787.000</b>    | <b>952</b>        | <b>786.048</b>   | <b>0,12</b>  |
|  |  |              |                    |                   |                   | 0                |              |
|  | <b>Sanatate (cod 66.02.06+66.02.08+66.02.50)</b>   | <b>66.02</b> | <b>868.720</b>     | <b>244.720</b>    | <b>0</b>          | <b>244.720</b>   | <b>0,00</b>  |
|  | <i>Din total capitol:</i>  |              |                    |                   |                   | 0                |              |
|  | Servicii medicale in unitati sanitare cu paturi (cod 66.02.06.01+66.02.06.03)                                | 66.02.06     | 810.000            | 186.000           | 0                 | 186.000          | 0,00         |
|  | Spitale generale   | 66.02.06.01  | 810.000            | 186.000           | 0                 | 186.000          | 0,00         |
|  | <b>Consiliul Județean Gorj - finanțare Spitalul Județean de Urgenta Tg-Jiu</b>                               |              | <b>810.000</b>     | <b>186.000</b>    | <b>0</b>          | <b>186.000</b>   | <b>0,00</b>  |
|  | <b>Consiliul Județean Gorj - finanțare Spitalul de Pneumoftiziologie "Tudor Vladimirescu"-Runcu, Dobrita</b> |              |                    |                   |                   | 0                |              |
|  | Unități medico-sociale   | 66.02.06.03  |                    |                   |                   | 0                |              |
|  | Servicii de sanatate publica   | 66.02.08     |                    |                   |                   | 0                |              |
|  | Alte cheltuieli în domeniul sanatații (cod 66.02.50.50)  | 66.02.50     | 58.720             | 58.720            | 0                 | 58.720           | 0,00         |
|  | Alte institutii si actiuni sanitare  | 66.02.50.50  | 58.720             | 58.720            | 0                 | 58.720           | 0,00         |
|  | <b>Consiliul Județean Gorj - chelt.in domeniul sanătății</b>   |              | <b>58.720</b>      | <b>58.720</b>     | <b>0</b>          | <b>58.720</b>    | <b>0,00</b>  |
|  |  |              |                    |                   |                   | 0                |              |
|  | <b>Cultura, recreere si religie (cod 67.02.03+67.02.05+67.02.06+67.02.50)</b>                                | <b>67.02</b> | <b>38.615.520</b>  | <b>10.795.300</b> | <b>8.776.797</b>  | <b>2.018.503</b> | <b>81,30</b> |
|  | <i>Din total capitol:</i>  |              |                    |                   |                   | 0                |              |
|  | Servicii culturale (cod 67.02.03.02 la 67.02.03.08+67.02.03.12+67.02.03.30)                                  | 67.02.03     | 26.557.000         | 7.567.300         | 6.152.622         | 1.414.678        | 81,31        |
|  | Biblioteci publice comunale, orasenesti, municipale  | 67.02.03.02  | 4.183.000          | 1.114.000         | 811.460           | 302.540          | 72,84        |
|  | <b>Biblioteca Județeană "Christian Tell"</b>   |              | <b>4.183.000</b>   | <b>1.114.000</b>  | <b>811.460</b>    | <b>302.540</b>   | <b>72,84</b> |
|  | Muzee  | 67.02.03.03  | 6.000.000          | 2.072.800         | 1.634.238         | 438.562          | 78,84        |
|  | <b>Consiliul Județean Gorj - finanțare Muzeul Județean Gorj</b>  |              | <b>6.000.000</b>   | <b>2.072.800</b>  | <b>1.634.238</b>  | <b>438.562</b>   | <b>78,84</b> |
|  | Institutii publice de spectacole si concerte   | 67.02.03.04  | 9.000.000          | 2.327.000         | 1.790.882         | 536.118          | 76,96        |
|  | <b>Consiliul Județean Gorj - finanțare Ansamblul "Doina Gorjului"</b>  |              | <b>9.000.000</b>   | <b>2.327.000</b>  | <b>1.790.882</b>  | <b>536.118</b>   | <b>76,96</b> |
|  | Scoli populare de arta si meserii  | 67.02.03.05  | 5.924.000          | 1.752.500         | 1.679.056         | 73.444           | 95,81        |
|  | <b>Consiliul Județean Gorj - finanțare Scoala Populara de Arte</b>   |              | <b>5.924.000</b>   | <b>1.752.500</b>  | <b>1.679.056</b>  | <b>73.444</b>    | <b>95,81</b> |
|  | Case de cultura  | 67.02.03.06  |                    |                   |                   | 0                |              |
|  | Camine culturale   | 67.02.03.07  |                    |                   |                   | 0                |              |
|  | Centre pentru conservarea si promovarea culturii traditionale  | 67.02.03.08  | 1.450.000          | 301.000           | 236.986           | 64.014           | 78,73        |
|  | <b>Centrul Jud.pt.Conservare și Promovarea Culturii Tradiționale</b>   |              | <b>1.450.000</b>   | <b>301.000</b>    | <b>236.986</b>    | <b>64.014</b>    | <b>78,73</b> |
|  | Consolidarea si restaurarea monumentelor istorice  | 67.02.03.12  |                    |                   |                   | 0                |              |
|  | Alte servicii culturale  | 67.02.03.30  |                    |                   |                   | 0                |              |
|  | Servicii recreative si sportive (cod 67.02.05.01 la 67.02.05.03)   | 67.02.05     | 0                  | 0                 | 0                 | 0                |              |
|  | Sport  | 67.02.05.01  |                    |                   |                   | 0                |              |
|  | Tineret  | 67.02.05.02  |                    |                   |                   | 0                |              |
|  | Intretinere gradini publice, parcuri, zone verzi, baze sportive si de agrement                               | 67.02.05.03  |                    |                   |                   | 0                |              |
|  | Servicii religioase  | 67.02.06     |                    |                   |                   | 0                |              |
|  | Alte servicii în domeniile culturii, recreerii si religiei   | 67.02.50     | 12.058.520         | 3.228.000         | 2.624.175         | 603.825          | 81,29        |
|  | <b>Consiliul Județean Gorj - chelt.in domeniul culturii, recreerii și religiei</b>                           |              | <b>12.058.520</b>  | <b>3.228.000</b>  | <b>2.624.175</b>  | <b>603.825</b>   | <b>81,29</b> |
|  |  |              |                    |                   |                   | 0                |              |
|  | <b>Asigurari si asistenta sociala</b>  | <b>68.02</b> | <b>106.148.400</b> | <b>29.322.200</b> | <b>27.000.329</b> | <b>2.321.871</b> | <b>92,08</b> |
|  | <i>Din total capitol:</i>  |              |                    |                   |                   | 0                |              |

|  |  |              |                   |                   |                   |                  |              |         |
|--|--|--------------|-------------------|-------------------|-------------------|------------------|--------------|---------|
|  | Asistenta acordata persoanelor in varsta   | 68.02.04     |                   |                   |                   |                  | 0            |         |
|  | Asistenta sociala in caz de boli si invaliditati (cod 68.02.05.02)                             | 68.02.05     | 39.911.000        | 10.816.000        | 10.313.073        | 502.927          | 95.35        |         |
|  | Asistenta sociala in caz de invaliditate   | 68.02.05.02  | 39.911.000        | 10.816.000        | 10.313.073        | 502.927          | 95.35        |         |
|  | <b>Directia Generala de Asistență Socială și Protecția Copilului Gorj</b>                      |              | <b>39.911.000</b> | <b>10.816.000</b> | <b>10.313.073</b> | <b>502.927</b>   | <b>95.35</b> |         |
|  | <b>Consiliul Județean Gorj - chelt.in domeniul asistenței sociale</b>                          |              |                   |                   |                   | 0                |              |         |
|  | Asistenta sociala pentru familie si copii  | 68.02.06     | 60.567.200        | 16.984.200        | 15.909.618        | 1.074.582        | 93.67        |         |
|  | <b>Directia Generala de Asistență Socială și Protecția Copilului Gorj</b>                      |              | <b>60.567.200</b> | <b>16.984.200</b> | <b>15.909.618</b> | <b>1.074.582</b> | <b>93.67</b> |         |
|  |  |              |                   |                   |                   | 0                |              |         |
|  | Ajutoare pentru locuinte   | 68.02.10     |                   |                   |                   | 0                |              |         |
|  | Creșe  | 68.02.11     |                   |                   |                   | 0                |              |         |
|  | Unități de asistență medico-sociale  | 68.02.12     |                   |                   |                   | 0                |              |         |
|  | Prevenirea excluderii sociale (cod 68.02.15.01+68.02.15.02)                                    | 68.02.15     |                   |                   |                   | 0                |              |         |
|  | Ajutor social  | 68.02.15.01  |                   |                   |                   | 0                |              |         |
|  | Cantine de ajutor social   | 68.02.15.02  |                   |                   |                   | 0                |              |         |
|  | Alte cheltuieli in domeniul asigurarilor si asistentei sociale                                 | 68.02.50     | 5.670.200         | 1.522.000         | 777.638           | 744.362          | 51.09        |         |
|  | <b>Directia Generala de Asistență Socială și Protecția Copilului Gorj</b>                      |              | <b>5.670.200</b>  | <b>1.522.000</b>  | <b>777.638</b>    | <b>744.362</b>   | <b>51.09</b> |         |
|  | <b>Consiliul Județean Gorj - chelt.in domeniul asistenței sociale</b>                          |              |                   |                   |                   | 0                |              |         |
|  |  |              |                   |                   |                   | 0                |              |         |
|  | <b>Partea a IV-a. SERVICII SI DEZVOLTARE PUBLICA, LOCUINTE, MEDIU SI APE (cod 70.02+74.02)</b> | <b>69.02</b> | 2.260.000         | 649.500           | 522.008           | 127.492          | 80.37        |         |
|  | <b>Locuinte, servicii si dezvoltare publica (cod 70.02.03+70.02.05 la 70.02.07+70.02.50)</b>   | <b>70.02</b> | <b>10.000</b>     | <b>5.000</b>      | <b>500</b>        | <b>4.500</b>     | <b>10.00</b> |         |
|  | <i>Din total capitol:</i>  |              |                   |                   |                   | 0                |              |         |
|  | Locuinte (cod 70.02.03.01+70.02.03.30)   | 70.02.03     |                   |                   |                   | 0                |              |         |
|  | Dezvoltarea sistemului de locuinte   | 70.02.03.01  |                   |                   |                   | 0                |              |         |
|  | Alte cheltuieli in domeniul locuintelor  | 70.02.03.30  |                   |                   |                   | 0                |              |         |
|  | Alimentare cu apa si amenajari hidrotehnice (cod 70.02.05.01+70.02.05.02)                      | 70.02.05     |                   |                   |                   | 0                |              |         |
|  | Alimentare cu apa  | 70.02.05.01  |                   |                   |                   | 0                |              |         |
|  | Amenajari hidrotehnice   | 70.02.05.02  |                   |                   |                   | 0                |              |         |
|  | Iluminat public si electrificari rurale  | 70.02.06     |                   |                   |                   | 0                |              |         |
|  | Alimentare cu gaze naturale in localitati  | 70.02.07     |                   |                   |                   | 0                |              |         |
|  | Alte servicii in domeniile locuintelor, serviciilor si dezvoltarii comunale                    | 70.02.50     | 10.000            | 5.000             | 500               | 4.500            | 10.00        |         |
|  | <b>Consiliul Județean Gorj - alte cheltuieli privind dezvoltarea</b>                           |              | <b>10.000</b>     | <b>5.000</b>      | <b>500</b>        | <b>4.500</b>     | <b>10.00</b> |         |
|  |  |              |                   |                   |                   | 0                |              |         |
|  | <b>Protectia mediului (cod 74.02.03+74.02.05+74.02.06)</b>                                     | <b>74.02</b> | <b>2.250.000</b>  | <b>644.500</b>    | <b>521.508</b>    | <b>122.992</b>   | <b>80.92</b> |         |
|  | <i>Din total capitol:</i>  |              |                   |                   |                   | 0                |              |         |
|  | Reducerea și controlul poluării  | 74.02.03     | 0                 |                   |                   | 0                |              |         |
|  | <b>Consiliul Județean Gorj</b>   |              |                   |                   |                   | 0                |              |         |
|  | Salubritate si gestiunea deseurilor (cod 74.02.05.01+74.02.05.02)                              | 74.02.05     | 2.250.000         | 644.500           | 521.508           | 122.992          | 80.92        |         |
|  | Salubritate  | 74.02.05.01  |                   |                   |                   | 0                |              |         |
|  | Colectarea, tratarea si distrugerea deseurilor   | 74.02.05.02  | 2.250.000         | 644.500           | 521.508           | 122.992          | 80.92        |         |
|  | <b>Directia Județeană de Management Integrat al Deșeurilor și Protecția Animalelor Gorj</b>    |              | <b>2.250.000</b>  | <b>644.500</b>    | <b>521.508</b>    | <b>122.992</b>   | <b>80.92</b> |         |
|  | <b>Consiliul Județean Gorj</b>   |              |                   |                   |                   | 0                |              |         |
|  | Canalizarea si tratarea apelor reziduale   | 74.02.06     |                   |                   |                   | 0                |              |         |
|  |  |              |                   |                   |                   | 0                |              |         |
|  | <b>Partea a V-a ACTIUNI ECONOMICE (cod 80.02+81.02+83.02+84.02+87.02)</b>                      | <b>79.02</b> | 19.456.820        | 9.015.320         | 8.470.916         | 544.404          | 93.96        |         |
|  | <b>Actiuni generale economice, comerciale si de munca (cod 80.02.01)</b>                       | <b>80.02</b> | 0                 | 0                 | 0                 | 0                |              |         |
|  | <i>Din total capitol:</i>  |              |                   |                   |                   | 0                |              |         |
|  | Actiuni generale economice si comerciale (cod 80.02.01.06+80.02.01.09+80.02.01.10+80.02.01.30) | 80.02.01     | 0                 | 0                 | 0                 | 0                |              |         |
|  | Alte cheltuieli pentru actiuni generale economice si comerciale                                | 80.02.01.30  |                   |                   |                   | 0                |              |         |
|  |  |              |                   |                   |                   | 0                |              |         |
|  | <b>Combustibili si energie (cod 81.02.06+81.02.07+81.02.50)</b>                                | <b>81.02</b> |                   |                   |                   | 0                |              |         |
|  | <i>Din total capitol:</i>  |              |                   |                   |                   | 0                |              |         |
|  | Energie termica  | 81.02.06     |                   |                   |                   | 0                |              |         |
|  | Alți combustibili  | 81.02.07     |                   |                   |                   | 0                |              |         |
|  | Alte cheltuieli privind combustibili si energia  | 81.02.50     |                   |                   |                   | 0                |              |         |
|  |  |              |                   |                   |                   | 0                |              |         |
|  | <b>Agricultura, silvicultura, piscicultura si vanatoare (cod 83.02.03)</b>                     | <b>83.02</b> | 0                 | 0                 | 0                 | 0                |              |         |
|  | <i>Din total capitol:</i>  |              |                   |                   |                   | 0                |              |         |
|  | Agricultura (cod 83.02.03.03+83.02.03.07+83.02.03.30)  | 83.02.03     | 0                 | 0                 | 0                 | 0                |              |         |
|  | Protecția plantelor și carantină fitosanitară  | 83.02.03.03  |                   |                   |                   | 0                |              |         |
|  | Camere agricole  | 83.02.03.07  | 0                 |                   |                   | 0                |              |         |
|  | Alte cheltuieli în domeniul agriculturii   | 83.02.03.30  |                   |                   |                   | 0                |              |         |
|  |  |              |                   |                   |                   | 0                |              |         |
|  | <b>Transporturi (cod 84.02.03+84.02.06+84.02.50)</b>   | <b>84.02</b> | <b>19.456.820</b> | <b>9.015.320</b>  | <b>8.470.916</b>  | <b>544.404</b>   | <b>93.96</b> |         |
|  | <i>Din total capitol:</i>  |              |                   |                   |                   | 0                |              |         |
|  | Transport rutier (cod 84.02.03.01 la 84.02.03.03)  | 84.02.03     | 19.456.820        | 9.015.320         | 8.470.916         | 544.404          | 93.96        |         |
|  | Drumuri si poduri  | 84.02.03.01  | 19.456.820        | 9.015.320         | 8.470.916         | 544.404          | 93.96        |         |
|  | <b>Consiliul Județean Gorj</b>   |              | <b>19.456.820</b> | <b>9.015.320</b>  | <b>8.470.916</b>  | <b>544.404</b>   | <b>93.96</b> |         |
|  |  |              |                   |                   |                   | 0                |              | #DIV/0! |



| <b>CHELTUIELILE SECȚIUNII DE DEZVOLTARE</b><br><b>(cod 50.02+59.02+63.02+69.02+79.02)</b>              |  | <b>49.02</b> | <b>363.040.870</b> | <b>85.395.630</b> | <b>22.998.520</b> | <b>62.397.110</b> | <b>26.93</b> |
|--|--|--------------|--------------------|-------------------|-------------------|-------------------|--------------|
| <b>Partea I-a SERVICII PUBLICE GENERALE (cod 51.02+54.02)</b>  |  | <b>50.02</b> | <b>2.669.250</b>   | <b>1.307.180</b>  | <b>815.773</b>    | <b>491.407</b>    | <b>62,41</b> |
| <b>Autorități publice și acțiuni externe (cod 51.02.01)</b>  |  | <b>51.02</b> | <b>2.126.900</b>   | <b>871.830</b>    | <b>512.197</b>    | <b>359.633</b>    | <b>58,75</b> |
| <i>Din total capitol:</i>  |  |              |                    |                   |                   |                   |              |
| Autorități executive și legislative (cod 51.02.01.03)  |  | 51.02.01     | 2.126.900          | 871.830           | 512.197           | 359.633           | 58,75        |
| Autorități executive   |  | 51.02.01.03  | 2.126.900          | 871.830           | 512.197           | 359.633           | 58,75        |
| Consiliul Județean Gorj  |  |              | 2.126.900          | 871.830           | 512.197           | 359.633           | 58,75        |
| <b>Alte servicii publice generale (cod 54.02.05 la 54.02.07+54.02.10+54.02.50)</b>                     |  | <b>54.02</b> | <b>542.350</b>     | <b>435.350</b>    | <b>303.576</b>    | <b>131.774</b>    | <b>69,73</b> |
| <i>Din total capitol:</i>  |  |              |                    |                   |                   |                   |              |
| Fond de rezerva bugetara la dispozitia autoritatilor locale - Consiliul Județean Gorj                  |  | 54.02.05     |                    |                   |                   |                   | 0            |
| Fond pentru garantarea împrumuturilor externe, contractate/garantate de stat                           |  | 54.02.06     |                    |                   |                   |                   | 0            |
| Fond pentru garantarea împrumuturilor externe, contractate/garantate de administrațiile publice locale |  | 54.02.07     |                    |                   |                   |                   | 0            |
| Servicii publice comunitare de evidență a persoanelor  |  | 54.02.10     | 107.000            | 0                 | 0                 | 0                 | 0            |
| Direcția Comunitară Județeană de Evidență a Persoanelor Gorj   |  |              | 107.000            | 0                 | 0                 | 0                 | 0            |
| Alte servicii publice generale   |  | 54.02.50     | 435.350            | 435.350           | 303.576           | 131.774           | 69,73        |
| Consiliul Județean Gorj-STPS   |  |              |                    |                   |                   |                   | 0            |
| Consiliul Județean Gorj-ATOP   |  |              | 435.350            | 435.350           | 303.576           | 131.774           | 69,73        |
| <b>Partea a II-a APARARE, ORDINE PUBLICA SI SIGURANTA NATIONALA (cod 60.02+61.02)</b>                  |  | <b>59.02</b> | <b>892.000</b>     | <b>805.000</b>    | <b>0</b>          | <b>805.000</b>    | <b>0,00</b>  |
| <b>Aparare (cod 60.02.02)</b>  |  | <b>60.02</b> | <b>0</b>           | <b>0</b>          | <b>0</b>          | <b>0</b>          | <b>0</b>     |
| <i>Din total capitol:</i>  |  |              |                    |                   |                   |                   |              |
| Aparare națională  |  | 60.02.02     | 0                  | 0                 | 0                 | 0                 | 0            |
| Consiliul Județean Gorj - finanțare Centrul Militar Județean   |  |              |                    |                   |                   |                   | 0            |
| <b>Ordine publica și siguranța națională (cod 61.02.03+61.02.05+61.02.50)</b>                          |  | <b>61.02</b> | <b>892.000</b>     | <b>805.000</b>    | <b>0</b>          | <b>805.000</b>    | <b>0,00</b>  |
| <i>Din total capitol:</i>  |  |              |                    |                   |                   |                   |              |
| Ordine publica (cod 61.02.03.04)   |  | 61.02.03     | 0                  | 0                 | 0                 | 0                 | 0            |
| Politie comunitara   |  | 61.02.03.04  |                    |                   |                   |                   | 0            |
| Protectie civila și protecția contra incendiilor (protecție civilă nonmilitară)                        |  | 61.02.05     | 892.000            | 805.000           | 0                 | 805.000           | 0,00         |
| Consiliul Județean Gorj - finanțare Insp.Jud.pt.Sit.de Urgență   |  |              | 53.000             | 0                 |                   | 0                 | 0            |
| Serviciul Public Salvamont Gorj  |  |              | 839.000            | 805.000           |                   | 805.000           | 0            |
| Alte cheltuieli în domeniul ordinii publice și siguranței naționale                                    |  | 61.02.50     |                    |                   |                   |                   | 0            |
| <b>Partea a III-a CHELTUIELI SOCIAL-CULTURALE (cod 65.02+66.02+67.02+68.02)</b>                        |  | <b>63.02</b> | <b>165.711.520</b> | <b>65.548.090</b> | <b>10.796.611</b> | <b>54.751.479</b> | <b>16,47</b> |
| <b>Învățământ (cod 65.02.03 la 65.02.05+65.02.07+65.02.11+65.02.50)</b>                                |  | <b>65.02</b> | <b>41.403.650</b>  | <b>20.846.680</b> | <b>819.914</b>    | <b>20.026.766</b> | <b>3,93</b>  |
| <i>Din total capitol:</i>  |  |              |                    |                   |                   |                   |              |
| Învățământ prescolar și primar (cod 65.02.03.01+65.02.03.02)   |  | 65.02.03     | 0                  |                   |                   |                   | 0            |
| Învățământ secundar (cod 65.02.04.01 la 65.02.04.03)   |  | 65.02.04     | 0                  |                   |                   |                   | 0            |
| Învățământ postliceal  |  | 65.02.05     |                    |                   |                   |                   | 0            |
| Învățământ nedefinit prin nivel (cod 65.02.07.04)  |  | 65.02.07     | 4.836.200          | 2.562.950         | 819.914           | 1.743.036         | 31,99        |
| Învățământ special   |  | 65.02.07.04  | 4.836.200          | 2.562.950         | 819.914           | 1.743.036         | 31,99        |
| Centrul Școlar pt.Educație Incluzivă Tg-Jiu  |  |              |                    |                   |                   |                   | 0            |
| Centrul Jud.de Resurse și Asist.Educațională Gorj  |  |              |                    |                   |                   |                   | 0            |
| Consiliul Județean Gorj  |  |              | 4.836.200          | 2.562.950         | 819.914           | 1.743.036         | 31,99        |
| Servicii auxiliare pentru educație (cod 65.02.11.03+65.02.11.30)                                       |  | 65.02.11     | 0                  |                   |                   |                   | 0            |
| Internate și cantine pentru elevi  |  | 65.02.11.03  |                    |                   |                   |                   | 0            |
| Alte servicii auxiliare  |  | 65.02.11.30  |                    |                   |                   |                   | 0            |
| Alte cheltuieli în domeniul învățământului   |  | 65.02.50     | 36.567.450         | 18.283.730        | 0                 | 18.283.730        | 0,00         |
| Consiliul Județean Gorj  |  |              | 36.567.450         | 18.283.730        | 0                 | 18.283.730        | 0,00         |
| <b>Sanatate (cod 66.02.06+66.02.08+66.02.50)</b>   |  | <b>66.02</b> | <b>103.065.710</b> | <b>36.049.940</b> | <b>7.945.512</b>  | <b>28.104.428</b> | <b>22,04</b> |
| <i>Din total capitol:</i>  |  |              |                    |                   |                   |                   |              |
| Servicii medicale în unități sanitare cu paturi (cod 66.02.06.01+66.02.06.03)                          |  | 66.02.06     | 714.430            | 714.430           | 0                 | 714.430           | 0,00         |
| Spitale generale   |  | 66.02.06.01  | 714.430            | 714.430           | 0                 | 714.430           | 0,00         |
| Consiliul Județean Gorj - finanțare Spitalul Județean de Urgență Tg-Jiu                                |  |              |                    |                   |                   |                   | 0            |
| Consiliul Județean Gorj - finanțare Spitalul de Pneumoftiziologie "Tudor Vladimirescu"-Runcu, Dobrița  |  |              | 714.430            | 714.430           | 0                 | 714.430           | 0,00         |
| Unități medico-sociale   |  | 66.02.06.03  |                    |                   |                   |                   | 0            |
| Servicii de sanatate publica   |  | 66.02.08     |                    |                   |                   |                   | 0            |
| Alte cheltuieli în domeniul sanatații (cod 66.02.50.50)  |  | 66.02.50     | 102.351.280        | 35.335.510        | 7.945.512         | 27.389.998        | 22,49        |
| Alte institutii și acțiuni sanitare  |  | 66.02.50.50  | 102.351.280        | 35.335.510        | 7.945.512         | 27.389.998        | 22,49        |
| Consiliul Județean Gorj - chelt.in domeniul sănătății  |  |              | 102.351.280        | 35.335.510        | 7.945.512         | 27.389.998        | 22,49        |
| <b>Cultura, recreere și religie (cod 67.02.03+67.02.05+67.02.06+67.02.50)</b>                          |  | <b>67.02</b> | <b>4.064.240</b>   | <b>1.987.740</b>  | <b>1.793.340</b>  | <b>194.400</b>    | <b>90,22</b> |
| <i>Din total capitol:</i>  |  |              |                    |                   |                   |                   |              |
| Servicii culturale (cod 67.02.03.02 la 67.02.03.08+67.02.03.12+67.02.03.30)                            |  | 67.02.03     | 307.500            | 76.000            | 46.244            | 29.756            | 60,85        |

|  |  |              |                    |                   |                   |                  |              |
|--|--|--------------|--------------------|-------------------|-------------------|------------------|--------------|
|  | Biblioteci publice comunale, orasenesti, municipale  | 67.02.03.02  | 307.500            | 76.000            | 46.244            | 29.756           | 60,85        |
|  | <b>Biblioteca Județeană "Christian Tell"</b>   |              | <b>307.500</b>     | <b>76.000</b>     | <b>46.244</b>     | <b>29.756</b>    | <b>60,85</b> |
|  | Muzee  | 67.02.03.03  | 0                  | 0                 | 0                 | 0                | 0            |
|  | <b>Consiliul Județean Gorj - finanțare Muzeul Județean Gorj</b>                                |              |                    |                   |                   |                  |              |
|  | Institutii publice de spectacole si concerte   | 67.02.03.04  | 0                  | 0                 | 0                 | 0                | 0            |
|  | <b>Consiliul Județean Gorj - finanțare Ansamblul "Doina Gorjului"</b>                          |              |                    |                   |                   |                  |              |
|  | Scoli populare de arta si meserii  | 67.02.03.05  | 0                  | 0                 | 0                 | 0                | 0            |
|  | <b>Consiliul Județean Gorj - finanțare Școala Populară de Arte</b>                             |              |                    |                   |                   |                  |              |
|  | Case de cultura  | 67.02.03.06  |                    |                   |                   |                  | 0            |
|  | Camine culturale   | 67.02.03.07  |                    |                   |                   |                  | 0            |
|  | Centre pentru conservarea si promovarea culturii traditionale                                  | 67.02.03.08  | 0                  | 0                 | 0                 | 0                | 0            |
|  | <b>Centrul Jud.pt.Conservare și Promovarea Culturii Tradiționale</b>                           |              |                    |                   |                   |                  | 0            |
|  | Consolidarea si restaurarea monumentelor istorice  | 67.02.03.12  |                    |                   |                   |                  | 0            |
|  | Alte servicii culturale  | 67.02.03.30  |                    |                   |                   |                  | 0            |
|  | Servicii recreative si sportive (cod 67.02.05.01 la 67.02.05.03)                               | 67.02.05     | 0                  | 0                 | 0                 | 0                | 0            |
|  | Sport  | 67.02.05.01  |                    |                   |                   |                  | 0            |
|  | Tineret  | 67.02.05.02  |                    |                   |                   |                  | 0            |
|  | Intretinere gradini publice, parcuri, zone verzi, baze sportive si de agrement                 | 67.02.05.03  |                    |                   |                   |                  | 0            |
|  | Servicii religioase  | 67.02.06     |                    |                   |                   |                  | 0            |
|  | Alte servicii în domeniile culturii, recreerii si religiei                                     | 67.02.50     | 3.756.740          | 1.911.740         | 1.747.096         | 164.644          | 91,39        |
|  | <b>Consiliul Județean Gorj - chelt.in domeniul culturii, recreerii și religiei</b>             |              | <b>3.756.740</b>   | <b>1.911.740</b>  | <b>1.747.096</b>  | <b>164.644</b>   | <b>91,39</b> |
|  | <b>Asigurari si asistenta sociala</b>  | <b>68.02</b> | <b>17.177.920</b>  | <b>6.663.730</b>  | <b>237.845</b>    | <b>6.425.885</b> | <b>3,57</b>  |
|  | <i>Din total capitol:</i>  |              |                    |                   |                   |                  | 0            |
|  | Asistenta acordata persoanelor in varsta   | 68.02.04     |                    |                   |                   |                  | 0            |
|  | Asistenta sociala in caz de boli si invaliditati (cod 68.02.05.02)                             | 68.02.05     | 9.295.240          | 3.403.370         | 0                 | 3.403.370        | 0,00         |
|  | Asistenta sociala in caz de invaliditate   | 68.02.05.02  | 9.295.240          | 3.403.370         | 0                 | 3.403.370        | 0,00         |
|  | <b>Direcția Generală de Asistență Socială și Protecția Copilului Gorj</b>                      |              | <b>3.353.370</b>   | <b>3.353.370</b>  | <b>0</b>          | <b>3.353.370</b> | <b>0,00</b>  |
|  | <b>Consiliul Județean Gorj - chelt.in domeniul asistentei sociale</b>                          |              | <b>5.941.870</b>   | <b>50.000</b>     |                   | <b>50.000</b>    | <b>0,00</b>  |
|  | Asistenta sociala pentru familie si copii  | 68.02.06     | 7.882.680          | 3.260.360         | 237.845           | 3.022.515        | 7,30         |
|  | <b>Direcția Generală de Asistență Socială și Protecția Copilului Gorj</b>                      |              | <b>2.229.080</b>   | <b>2.229.080</b>  | <b>35.700</b>     | <b>2.193.380</b> | <b>1,60</b>  |
|  | <b>Consiliul Județean Gorj - chelt.in domeniul asistentei sociale</b>                          |              | <b>5.653.600</b>   | <b>1.031.280</b>  | <b>202.145</b>    | <b>829.135</b>   | <b>19,60</b> |
|  | Ajutoare pentru locuinte   | 68.02.10     |                    |                   |                   |                  | 0            |
|  | Creșe  | 68.02.11     |                    |                   |                   |                  | 0            |
|  | Unități de asistență medico-sociale  | 68.02.12     |                    |                   |                   |                  | 0            |
|  | Prevenirea excluderii sociale (cod 68.02.15.01+68.02.15.02)                                    | 68.02.15     |                    |                   |                   |                  | 0            |
|  | Alte cheltuieli în domeniul asigurarilor si asistentei sociale                                 | 68.02.50     | 0                  | 0                 | 0                 | 0                | 0            |
|  | <b>Consiliul Județean Gorj - chelt.in domeniul asistentei sociale</b>                          |              |                    |                   |                   |                  | 0            |
|  | <b>Direcția Generală de Asistență Socială și Protecția Copilului Gorj</b>                      |              |                    |                   |                   |                  | 0            |
|  |  |              |                    |                   |                   |                  | 0            |
|  | <b>Partea a IV-a SERVICII SI DEZVOLTARE PUBLICA, LOCUINTE, MEDIU SI APE (cod 70.02+74.02)</b>  | <b>69.02</b> | <b>2.146.700</b>   | <b>1.302.660</b>  | <b>1.017.793</b>  | <b>284.867</b>   | <b>78,13</b> |
|  | <b>Locuinte, servicii si dezvoltare publica (cod 70.02.03+70.02.05 la 70.02.07+70.02.50)</b>   | <b>70.02</b> | <b>1.784.860</b>   | <b>940.820</b>    | <b>936.873</b>    | <b>3.947</b>     | <b>99,58</b> |
|  | <i>Din total capitol:</i>  |              |                    |                   |                   |                  | 0            |
|  | Locuinte (cod 70.02.03.01+70.02.03.30)   | 70.02.03     |                    |                   |                   |                  | 0            |
|  | Alimentare cu apa si amenajari hidrotehnice (cod 70.02.05.01+70.02.05.02)                      | 70.02.05     |                    |                   |                   |                  | 0            |
|  | Iluminat public si electrificari rurale  | 70.02.06     |                    |                   |                   |                  | 0            |
|  | Alimentare cu gaze naturale in localitati  | 70.02.07     |                    |                   |                   |                  | 0            |
|  | Alte servicii în domeniile locuintelor, serviciilor si dezvoltarii comunale                    | 70.02.50     | 1.784.860          | 940.820           | 936.873           | 3.947            | 99,58        |
|  | <b>Consiliul Județean Gorj - alte cheltuieli privind dezvoltarea</b>                           |              | <b>1.784.860</b>   | <b>940.820</b>    | <b>936.873</b>    | <b>3.947</b>     | <b>99,58</b> |
|  |  |              |                    |                   |                   |                  | 0            |
|  | <b>Protectia mediului (cod 74.02.03+74.02.05+74.02.06)</b>                                     | <b>74.02</b> | <b>361.840</b>     | <b>361.840</b>    | <b>80.920</b>     | <b>280.920</b>   | <b>22,36</b> |
|  | <i>Din total capitol:</i>  |              |                    |                   |                   |                  | 0            |
|  | Reducerea și controlul poluării  | 74.02.03     | 161.840            | 161.840           | 80.920            | 80.920           | 50,00        |
|  | <b>Consiliul Județean Gorj</b>   |              | <b>161.840</b>     | <b>161.840</b>    | <b>80.920</b>     | <b>80.920</b>    | <b>50,00</b> |
|  | Salubritate si gestiunea deseurilor (cod 74.02.05.01+74.02.05.02)                              | 74.02.05     | 200.000            | 200.000           | 0                 | 200.000          | 0,00         |
|  | Salubritate  | 74.02.05.01  |                    |                   |                   |                  | 0            |
|  | Colectarea, tratarea si distrugerea deseurilor   | 74.02.05.02  | 200.000            | 200.000           | 0                 | 200.000          | 0,00         |
|  | <b>Direcția Județeană de Management Integrat al Deșeurilor și Protecția Animalelor Gorj</b>    |              | <b>200.000</b>     | <b>200.000</b>    |                   | <b>200.000</b>   | <b>0,00</b>  |
|  | <b>Consiliul Județean Gorj</b>   |              |                    |                   |                   |                  | 0            |
|  | Canalizarea si tratarea apelor reziduale   | 74.02.06     |                    |                   |                   |                  | 0            |
|  |  |              |                    |                   |                   |                  | 0            |
|  | <b>Partea a V-a ACTIUNI ECONOMICE (cod 80.02+81.02+83.02+84.02+87.02)</b>                      | <b>79.02</b> | <b>191.621.400</b> | <b>16.432.700</b> | <b>10.368.343</b> | <b>6.064.357</b> | <b>63,10</b> |
|  | <b>Actiuni generale economice, comerciale si de munca (cod 80.02.01)</b>                       | <b>80.02</b> | <b>0</b>           | <b>0</b>          | <b>0</b>          | <b>0</b>         | <b>0</b>     |
|  | <i>Din total capitol:</i>  |              |                    |                   |                   |                  | 0            |
|  | Actiuni generale economice si comerciale (cod 80.02.01.06+80.02.01.09+80.02.01.10+80.02.01.30) | 80.02.01     | 0                  |                   |                   |                  | 0            |
|  | Alte cheltuieli privind combustibili si energia  | 81.02.50     |                    |                   |                   |                  | 0            |
|  |  |              |                    |                   |                   |                  | 0            |
|  | <b>Agricultura, silvicultura, piscicultura si vanatoare (cod 83.02.03)</b>                     | <b>83.02</b> | <b>0</b>           | <b>0</b>          | <b>0</b>          | <b>0</b>         | <b>0</b>     |

|                           |   |              |                    |                   |                   |                  |              |  |
|---------------------------|---|--------------|--------------------|-------------------|-------------------|------------------|--------------|--|
| <i>Din total capitol:</i> |   |              |                    |                   |                   |                  | <b>0</b>     |  |
|                           | Agricultura (cod 83.02.03.03+83.02.03.07+83.02.03.30) | 83.02.03     | 0                  | 0                 | 0                 |                  | <b>0</b>     |  |
|                           |   |              |                    |                   |                   |                  | <b>0</b>     |  |
| <b>Transporturi</b>       | <b>(cod 84.02.03+84.02.06+84.02.50)</b>               | <b>84.02</b> | <b>191.621.400</b> | <b>16.432.700</b> | <b>10.368.343</b> | <b>6.064.357</b> | <b>63,10</b> |  |
| <i>Din total capitol:</i> |   |              |                    |                   |                   |                  | <b>0</b>     |  |
|                           | Transport rutier (cod 84.02.03.01 la 84.02.03.03)     | 84.02.03     | 191.621.400        | 16.432.700        | 10.368.343        | <b>6.064.357</b> | <b>63,10</b> |  |
|                           | Drumuri si poduri                                     | 84.02.03.01  | 191.621.400        | 16.432.700        | 10.368.343        | <b>6.064.357</b> | <b>63,10</b> |  |
|                           | <b>Consiliul Județean Gorj</b>                        |              | <b>191.621.400</b> | <b>16.432.700</b> | <b>10.368.343</b> | <b>6.064.357</b> | <b>63,10</b> |  |
|                           | Transport în comun                                    | 84.02.03.02  |                    |                   |                   | <b>0</b>         |              |  |
|                           | Strazi  | 84.02.03.03  |                    |                   |                   | <b>0</b>         |              |  |

PREȘEDINTE,  
COSMIN-MIHAI POPESCU

CONTRASEMNEAZĂ:  
SECRETAR GENERAL AL JUDEȚULUI GORJ,  
CRISTINA-ELENA RĂDULEA-ZAMFIRESCU

**EXECUȚIA BUGETULUI INSTITUȚILOR PUBLICE ȘI ACTIVITĂȚILOR FINANȚATE PARȚIAL DIN VENITURI PROPRII  
DETALIAȚ LA VENITURI , PE CAPITOLE ȘI SUBCAPITOLE, ÎNREGISTRATĂ LA DATA DE 31.03.2024**

lei

| DENUMIREA INDICATORILOR   | Cod indicator | Program actualizat, din care: |                                 | Executie 31.03.2024 | Diferențe col.4- col.3 | % col.4/col.3 |
|---|---------------|-------------------------------|---------------------------------|---------------------|------------------------|---------------|
|   |               | TOTAL AN                      | Prevederi la data de 31.03.2024 |                     |                        |               |
| A   | 0             | 2                             | 3                               | 4                   | 5                      | 6             |
| <b>TOTAL VENITURI (cod 00.02+00.15+00.16+00.17+45.10)</b>   | <b>00.01</b>  | <b>272.338.050</b>            | <b>111.005.450</b>              | <b>74.196.127</b>   | <b>-36.809.323</b>     | <b>66,84</b>  |
| Muzeul Județean Gorj  |               | 6.440.000                     | 2.132.800                       | 1.716.138           | -416.662               | 80,46         |
| Ansamblul "Doina Gorjului"  |               | 9.500.000                     | 2.377.000                       | 1.844.650           | -532.350               | 77,60         |
| Școala Populară de Artă Tg-Jiu  |               | 6.924.000                     | 1.927.500                       | 1.884.341           | -43.159                | 97,76         |
| Spitalul Județean de Urgență Tg-Jiu   |               | 218.276.320                   | 91.129.420                      | 61.437.567          | -29.691.853            | 67,42         |
| Spitalul de Pneumoftiziologie "Tudor Vladimirescu" -Runcu, Dobrita  |               | 31.197.730                    | 13.438.730                      | 7.313.431           | -6.125.299             | 54,42         |
| <b>I. VENITURI CURENTE ( cod 00.03+00.12)</b>   | <b>00.02</b>  | <b>137.981.000</b>            | <b>48.971.570</b>               | <b>34.033.510</b>   | <b>-14.938.060</b>     | <b>69,50</b>  |
| <b>A. VENITURI FISCALE (cod 00.10)</b>  | <b>00.03</b>  | <b>0</b>                      | <b>0</b>                        | <b>0</b>            | <b>0</b>               | <b>0</b>      |
| <b>A4. IMPOZITE SI TAXE PE BUNURI SI SERVICII (cod 15.10)</b>   | <b>00.10</b>  | <b>0</b>                      | <b>0</b>                        | <b>0</b>            | <b>0</b>               | <b>0</b>      |
| Taxe pe servicii specifice (cod 15.10.01)   | 15.10         | 0                             | 0                               | 0                   | 0                      | 0             |
| Impozit pe spectacole   | 15.10.01      | 0                             | 0                               | 0                   | 0                      | 0             |
| <b>C. VENITURI NEFISCALE ( cod 00.13+00.14)</b>   | <b>00.12</b>  | <b>137.981.000</b>            | <b>48.971.570</b>               | <b>34.033.510</b>   | <b>-14.938.060</b>     | <b>69,50</b>  |
| <b>C1. VENITURI DIN PROPRIETATE (cod 30.10)</b>   | <b>00.13</b>  | <b>103.080</b>                | <b>42.080</b>                   | <b>20.804</b>       | <b>-21.276</b>         | <b>49,44</b>  |
| <b>Venituri din proprietate (cod 30.10.05+30.10.09+30.10.50)</b>  | <b>30.10</b>  | <b>103.080</b>                | <b>42.080</b>                   | <b>20.804</b>       | <b>-21.276</b>         | <b>49,44</b>  |
| Venituri din concesiuni si inchirieri   | 30.10.05      | 103.080                       | 42.080                          | 20.804              | -21.276                | 49,44         |
| Spitalul Județean de Urgență Tg-Jiu   |               | 30.080                        | 13.080                          | 14.553              | 1.473                  | 111,26        |
| Spitalul de Pneumoftiziologie "Tudor Vladimirescu" -Runcu, Dobrita  |               | 73.000                        | 29.000                          | 6.251               | -22.749                | 21,56         |
| Venituri din utilizarea pasunilor comunale  | 30.10.09      | 0                             | 0                               | 0                   | 0                      | 0             |
| Alte venituri din proprietate   | 30.10.50      | 0                             | 0                               | 0                   | 0                      | 0             |
| <b>Venituri din dobanzi(cod31.10.03)</b>  | <b>31.10</b>  | <b>0</b>                      | <b>0</b>                        | <b>0</b>            | <b>0</b>               | <b>0</b>      |
| Alte venituri din dobanzi   | 31.10.03      | 0                             | 0                               | 0                   | 0                      | 0             |
| Spitalul Județean de Urgență Tg-Jiu   |               | 0                             | 0                               | 0                   | 0                      | 0             |
| Spitalul de Pneumoftiziologie "Tudor Vladimirescu" -Runcu, Dobrita  |               | 0                             | 0                               | 0                   | 0                      | 0             |
| <b>C2. VANZARI DE BUNURI SI SERVICII (cod 33.10+34.10+35.10+36.10+37.10)</b>  | <b>00.14</b>  | <b>137.877.920</b>            | <b>48.929.490</b>               | <b>34.012.706</b>   | <b>-14.916.784</b>     | <b>69,51</b>  |
| <b>Venituri din prestari de servicii si alte activitati (cod 33.10.05+33.10.08+33.10.13+33.10.14+33.10.16+33.10.17+33.10.19+33.10.21+33.10.30 la 33.10.32+33.10.50)</b> | <b>33.10</b>  | <b>137.877.920</b>            | <b>48.929.490</b>               | <b>34.012.686</b>   | <b>-14.916.804</b>     | <b>69,51</b>  |
| Taxe si alte venituri in învățământ   | 33.10.05      | 490.000                       | 139.000                         | 150.203             | 11.203                 | 108,06        |
| Școala Populară de Artă Tg-Jiu  |               | 490.000                       | 139.000                         | 150.203             | 11.203                 | 108,06        |
| Venituri din prestări de servicii   | 33.10.08      | 2.157.410                     | 459.860                         | 640.134             | 180.274                | 139,20        |
| Școala Populară de Artă Tg-Jiu  |               | 358.000                       | 10.000                          | 11.500              | 115,00                 |               |
| Spitalul Județean de Urgență Tg-Jiu   |               | 1.799.410                     | 449.860                         | 628.634             | 178.774                | 139,74        |
| Venituri din valorificarea produselor obtinute din activitatea proprie sau anexa  | 33.10.16      | 0                             | 0                               |                     |                        |               |
| Școala Populară de Artă Tg-Jiu  |               | 0                             | 0                               |                     |                        |               |
| Venituri din organizarea de cursuri de calificare si conversie profesionala, specializare si perfectionare  | 33.10.17      | 0                             | 0                               |                     |                        |               |

|  |   |             |             |            |            |             |         |
|--|---|-------------|-------------|------------|------------|-------------|---------|
|  | Venituri din serbari si spectacole scolare, manifestari culturale, artistice si sportive  | 33.10.19    | 641.000     | 76.000     | 84.268     | 8.268       | 110,88  |
|  | Școala Populară de Artă Tg-Jiu  |             | 141.000     | 26.000     | 38.618     | 12.618      | 148,53  |
|  | Ansamblul "Doina Gorjului"  |             | 500.000     | 50.000     | 45.650     | -4.350      |         |
|  | Venituri din contractele incheiate cu casele de asigurari sociale de sanatate   | 33.10.21    | 104.514.600 | 40.523.390 | 26.172.395 | -14.350.995 | 64,59   |
|  | Spitalul Judetean de Urgenta Tg-Jiu   |             | 88.614.600  | 34.163.390 | 23.241.921 | -10.921.469 | 68,03   |
|  | Spitalul de Pneumoftiziologie "Tudor Vladimirescu" -Runcu, Dobrita  |             | 15.900.000  | 6.360.000  | 2.930.474  | -3.429.526  | 46,08   |
|  | Venituri din contractele incheiate cu directiile de sanatate publica din sume alocate de la bugetul de stat                             | 33.10.30    | 26.380.850  | 6.658.220  | 6.025.464  | -632.756    | 90,50   |
|  | Spitalul Judetean de Urgenta Tg-Jiu   |             | 25.960.850  | 6.490.220  | 5.986.014  | -504.206    | 92,23   |
|  | Spitalul de Pneumoftiziologie "Tudor Vladimirescu" -Runcu, Dobrita  |             | 420.000     | 168.000    | 39.450     |             |         |
|  | Venituri din contractele incheiate cu directiile de sanatate publica din sume alocate din veniturile proprii ale Ministerului Sanatatii | 33.10.31    | 0           | 0          | 0          | 0           |         |
|  | Spitalul Judetean de Urgenta Tg-Jiu   |             | 0           | 0          | 0          | 0           |         |
|  | Spitalul de Pneumoftiziologie "Tudor Vladimirescu" -Runcu, Dobrita  |             | 0           | 0          | 0          | 0           |         |
|  | Venituri din contractele incheiate cu institutiile de medicina legala   | 33.10.32    | 3.236.060   | 1.009.020  | 854.000    | -155.020    | 84,64   |
|  | Spitalul Judetean de Urgenta Tg-Jiu   |             | 3.236.060   | 1.009.020  | 854.000    | -155.020    | 84,64   |
|  | Alte venituri din prestari de servicii si alte activitati   | 33.10.50    | 458.000     | 64.000     | 86.222     | 22.222      | 134,72  |
|  | Muzeul Județean Gorj  |             | 440.000     | 60.000     | 81.900     | 21.900      | 136,50  |
|  | Școala Populară de Artă Tg-Jiu  |             | 11.000      | 0          | 0          | 0           |         |
|  | Spitalul de Pneumoftiziologie "Tudor Vladimirescu" -Runcu, Dobrita  |             | 7.000       | 4.000      | 4.322      | 322         | 108,05  |
|  | <b>Venituri din taxe administrative, eliberari permise (cod 34.10.50)</b>   | 34.10       | 0           | 0          |            |             |         |
|  | Alte venituri din taxe administrative, eliberari permise  | 34.10.50    | 0           | 0          | 0          | 0           |         |
|  | <b>Amenzi, penalitati si confiscari (cod 35.10.50)</b>  | 35.10       | 0           | 0          | 20         | 20          |         |
|  | Alte amenzi, penalitati si confiscari   | 35.10.50    | 0           | 0          | 20         | 20          |         |
|  | <b>Diverse venituri (cod 36.10.50)</b>  | 36.10       | 0           | 0          | 0          | 0           |         |
|  | Sume provenite din finanțarea bugetara a anilor precedenți (36.10.32.02+36.10.32.03)  | 36.10.32    |             |            | 0          | 0           |         |
|  | Sume provenite din finanțarea anilor precedenți aferente secțiunii de funcționare   | 36.10.32.03 |             |            | 0          | 0           |         |
|  | Spitalul de Pneumoftiziologie "Tudor Vladimirescu" -Runcu, Dobrita  |             |             |            | 0          | 0           |         |
|  | Școala Populară de Artă Tg-Jiu  |             |             |            | 0          | 0           |         |
|  | Alte venituri   | 36.10.50    | 0           | 0          | 0          | 0           |         |
|  | Școala Populară de Artă Tg-Jiu  |             | 0           | 0          |            | 0           |         |
|  | <b>Transferuri voluntare, altele decât subvențiile (cod 37.10.01+37.10.03+37.10.04+37.10.50)</b>  | 37.10       | 0           | 0          | 0          | 0           |         |
|  | Donații și sponsorizări   | 37.10.01    | 0           | 0          | 0          | 0           |         |
|  | Muzeul Județean Gorj  |             | 0           | 0          | 0          | 0           |         |
|  | Școala Populară de Artă Tg-Jiu  |             | 0           | 0          | 0          | 0           |         |
|  | Ansamblul "Doina Gorjului"  |             | 0           | 0          |            | 0           |         |
|  | Spitalul Judetean de Urgenta Tg-Jiu   |             | 0           | 0          | 0          | 0           |         |
|  | Vărsăminte din secțiunea de funcționare pentru finanțarea secțiunii de dezvoltare a bugetului local                                     | 37.10.03    | -54.500     | 0          | 0          | 0           | #DIV/0! |
|  | Vărsăminte din secțiunea de funcționare   | 37.10.04    | 54.500      | 0          | 0          | 0           | #DIV/0! |
|  | Alte transferuri voluntare  | 37.10.50    | 0           | 0          | 0          | 0           |         |
|  | <b>II. VENITURI DIN CAPITAL (cod 39.10)</b>   | 00.15       | 0           | 0          | 3.240      | 3.240       |         |
|  | <b>Venituri din valorificarea unor bunuri (cod 39.10.01+39.10.50)</b>   | 39.10       | 0           | 0          | 3.240      | 3.240       |         |
|  | Venituri din valorificarea unor bunuri ale institutiilor publice  | 39.10.01    | 0           | 0          | 3.240      | 3.240       |         |
|  | Spitalul Judetean de Urgenta Tg-Jiu   |             | 0           | 0          | 3.240      | 3.240       |         |
|  | Spitalul de Pneumoftiziologie "Tudor Vladimirescu" -Runcu, Dobrita  |             | 0           | 0          | 0          | 0           |         |
|  | Alte venituri din valorificarea unor bunuri   | 39.10.50    | 0           | 0          | 0          | 0           |         |
|  | <b>III. OPERAȚIUNI FINANCIARE (cod 40.10+41.10)</b>   | 00.16       | 8.031.990   | 8.031.990  | 8.031.985  | -5          | 100,00  |
|  | <b>Încasări din rambursarea împrumuturilor acordate (cod 40.10.15+ 40.10.16)</b>  | 40.10       | 8.031.990   | 8.031.990  | 8.031.985  | -5          | 100,00  |
|  | Sume utilizate din excedentul anului precedent pentru efectuarea de cheltuieli  | 40.10.15    | 8.031.990   | 8.031.990  | 8.031.985  | -5          | 100,00  |
|  | Spitalul Judetean de Urgenta Tg-Jiu   |             | 7.148.690   | 7.148.690  | 7.148.688  | -2          | 100,00  |

|  |  |              |             |            |            |             |         |
|--|--|--------------|-------------|------------|------------|-------------|---------|
|  | Spitalul de Pneumoftiziologie "Tudor Vladimirescu" -Runcu, Dobrita   |              | 883.300     | 883.300    | 883.297    | -3          | 100,00  |
|  | Sume primite în cadrul mecanismului decontării cererilor de plată*)  | 40.10.16     |             |            |            | 0           |         |
|  | Încasări din rambursarea altor împrumuturilor acordate   | 40.10.50     |             |            |            | 0           |         |
|  | <b>Alte operațiuni financiare ( cod 41.10.01+41.10.06)</b>   | 41.10        | 0           | 0          |            | 0           |         |
|  | Disponibilități din venituri curente constituite în depozite   | 41.10.01     | 0           | 0          | 0          | 0           |         |
|  | Sume din excedentul anului precedent pentru acoperirea golurilor temporare de casă   | 41.10.06     | 0           | 0          |            | 0           |         |
|  | <b>IV. SUBVENTII (cod 00.18)</b>   | <b>00.17</b> | 126.325.060 | 54.001.890 | 32.127.392 | -21.874.498 | 59,49   |
|  | <b>SUBVENTII DE LA ALTE NIVELE ALE ADMINISTRATIEI PUBLICE (cod 42.10+43.10)</b>  | <b>00.18</b> | 126.325.060 | 54.001.890 | 32.127.392 | -21.874.498 | 59,49   |
|  | <b>Subvenții de la bugetul de stat (cod 42.10.39+42.10.62+42.10.70)</b>  | 42.10        | 0           | 0          | 0          | 0           |         |
|  | Subvenții de la bugetul de stat către institutii publice finanțate partial sau integral din venituri proprii   | 42.10.70     | 0           | 0          | 0          | 0           |         |
|  | <b>Spitalul Județean de Urgență Tg-Jiu</b>   |              | 0           | 0          | 0          |             |         |
|  | Subvenții de la bugetul de stat către institutii publice finanțate partial sau integral din venituri proprii pentru proiecte finanțate din FEN postaderare | 42.10.39     | 0           | 0          | 0          | 0           |         |
|  | Sume alocate pentru stimulentele de risc   | 42.10.82     | 0           | 0          | 0          | 0           |         |
|  | <b>Spitalul Județean de Urgență Tg-Jiu</b>   |              | 0           | 0          | 0          | 0           |         |
|  | <b>SUBVENTII DE LA ALTE ADMINISTRATII (cod 43.10.09+43.10.10+43.10.14+43.10.15+43.10.16+43.10.17)</b>  | 43.10        | 126.325.060 | 54.001.890 | 32.127.392 | -21.874.498 | 59,49   |
|  | Subvenții pentru institutii publice  | 43.10.09     | 20.924.000  | 6.152.300  | 5.117.238  | -1.035.062  | 83,18   |
|  | <b>Muzeul Județean Gorj</b>  |              | 6.000.000   | 2.072.800  | 1.634.238  | -438.562    | 78,84   |
|  | <b>Ansamblul "Doina Gorjului"</b>  |              | 9.000.000   | 2.327.000  | 1.799.000  | -528.000    | 77,31   |
|  | <b>Școala Populară de Artă Tg-Jiu</b>  |              | 5.924.000   | 1.752.500  | 1.684.000  | -68.500     | 96,09   |
|  | Subvenții din bugetele locale pentru finanțarea cheltuielilor curente din domeniul sănătății   | 43.10.10     | 810.000     | 186.000    | 0          | -186.000    |         |
|  | <b>Spitalul Județean de Urgență Tg-Jiu</b>   |              | 810.000     | 186.000    | 0          | -186.000    |         |
|  | <b>Spitalul de Pneumoftiziologie "Tudor Vladimirescu" -Runcu, Dobrita</b>  |              | 0           | 0          | 0          | 0           |         |
|  | Subvenții din bugetele locale pentru finanțarea cheltuielilor de capital din domeniul sănătății  | 43.10.14     | 714.430     | 714.430    | 0          | -714.430    | 0,00    |
|  | <b>Spitalul Județean de Urgență Tg-Jiu</b>   |              | 0           | 0          | 0          | 0           | #DIV/0! |
|  | <b>Spitalul de Pneumoftiziologie "Tudor Vladimirescu" -Runcu, Dobrita</b>  |              | 714.430     | 714.430    | 0          | -714.430    |         |
|  | Subvenții din bugetul Fondului național unic de asigurări sociale de sănătate  | 43.10.33     | 103.876.630 | 46.949.160 | 27.010.154 | -19.939.006 | 57,53   |
|  | <b>Spitalul Județean de Urgență Tg-Jiu</b>   |              | 90.676.630  | 41.669.160 | 23.560.517 | -18.108.643 | 56,54   |
|  | <b>Spitalul de Pneumoftiziologie "Tudor Vladimirescu" -Runcu, Dobrita</b>  |              | 13.200.000  | 5.280.000  | 3.449.637  | -1.830.363  | 65,33   |
|  | <i>Sume din bugetul de stat către bugetele locale pentru finanțarea investițiilor în sănătate (cod 43.10.16.01+43.10.16.02+43.10.16.03)</i>                | 43.10.16     | 0           | 0          | 0          | 0           | #DIV/0! |
|  | <i>Sume din bugetul de stat către bugetele locale pentru finanțarea aparatului medical și echipamentelor de comunicații în urgență în sănătate</i>         | 43.10.16.01  | 0           | 0          | 0          | 0           | #DIV/0! |
|  | <b>Spitalul Județean de Urgență Tg-Jiu</b>   |              | 0           | 0          | 0          | 0           | #DIV/0! |
|  | <i>Sume din bugetul de stat către bugetele locale pentru finanțarea reparațiilor capitale în sănătate</i>  | 43.10.16.02  | 0           | 0          | 0          | 0           |         |
|  | <b>Spitalul Județean de Urgență Tg-Jiu</b>   |              | 0           | 0          | 0          | 0           |         |
|  | <i>Sume din bugetul de stat către bugetele locale pentru finanțarea altor investiții în sănătate</i>   | 43.10.16.03  | 0           | 0          | 0          | 0           |         |
|  | <b>Spitalul Județean de Urgență Tg-Jiu</b>   |              | 0           | 0          | 0          | 0           |         |
|  | Subvenții pentru institutiile publice destinate secțiunii de dezvoltare  | 43.10.19     | 0           | 0          | 0          | 0           |         |
|  | <b>Muzeul Județean Gorj</b>  |              | 0           | 0          | 0          | 0           |         |
|  | <b>Ansamblul "Doina Gorjului"</b>  |              | 0           | 0          | 0          | 0           |         |
|  | <b>Spitalul Județean de Urgență Tg-Jiu</b>   |              | 0           | 0          | 0          | 0           |         |
|  | <b>Spitalul de Pneumoftiziologie "Tudor Vladimirescu" -Runcu, Dobrita</b>  |              | 0           | 0          | 0          | 0           |         |
|  | <b>Alte sume primite de la UE ( cod 46.02.03+46.02.04)</b>   | <b>46.10</b> | 0           | 0          | 0          | 0           | 0       |
|  | Alte sume primite din fonduri de la Uniunea Europeană pentru programele operaționale finanțate din cadrul financiar 2014-2020                              | 46.10.04     |             |            | 0          | 0           |         |
|  | <b>Spitalul de Pneumoftiziologie "Tudor Vladimirescu" -Runcu, Dobrita</b>  |              | 0           | 0          | 0          | 0           | 0       |

|  |  |                 |                    |                    |                   |                    |              |
|--|--|-----------------|--------------------|--------------------|-------------------|--------------------|--------------|
| <b>Sume primite de la UE/alți donatori în contul plăților efectuate și prefinanțări aferente cadrului financiar 2014-2020 (cod 48.10.01 la cod 48.10.05+48.10.11+48.10.12+48.10.15+48.10.19+48.10.32+48.10.33)</b> |  | <b>48.10</b>    | 0                  | 0                  | 0                 | 0                  | 0            |
| Spitalul Județean de Urgență   |  |                 | 0                  | 0                  | 0                 | 0                  | 0            |
| <b>Fondul Social European (FES) cod 48.10.02.01+48.10.02.02+48.10.03.03)</b>   |  | <b>48.10.02</b> | 0                  | 0                  | 0                 | 0                  | 0            |
| Sume primite în contul plăților efectuate în anul curent   |  | 48.10.02.01     | 0                  | 0                  | 0                 | 0                  | 0            |
| Prefinanțare   |  | 48.10.02.03     | 0                  | 0                  | 0                 | 0                  | 0            |
| <b>VENITURILE SECȚIUNII DE FUNCȚIONARE (cod 00.02+00.16+00.17)</b>   |  | <b>00.01</b>    | <b>270.466.700</b> | <b>109.188.600</b> | <b>73.090.467</b> | <b>-36.098.133</b> | <b>66,94</b> |
| Muzeul Județean Gorj   |  |                 | 6.410.500          | 2.132.800          | 1.716.138         | -416.662           | 80,46        |
| Ansamblul "Doina Gorjului"   |  |                 | 9.475.000          | 2.377.000          | 1.844.650         | -532.350           | 77,60        |
| Școala Populară de Artă Tg-Jiu   |  |                 | 6.924.000          | 1.927.500          | 1.884.341         | -43.159            | 97,76        |
| Spitalul Județean de Urgență Tg-Jiu  |  |                 | 217.203.900        | 90.057.000         | 60.361.907        | -29.695.093        | 67,03        |
| Spitalul de Pneumoftiziologie "Tudor Vladimirescu" -Runcu, Dobrita   |  |                 | 30.453.300         | 12.694.300         | 7.283.431         | -5.410.869         | 57,38        |
|  |  |                 |                    |                    |                   | 0                  |              |
| <b>I. VENITURI CURENTE ( cod 00.03+00.12)</b>  |  | 00.02           | 137.926.500        | 48.971.570         | 34.033.510        | -14.938.060        | 69,50        |
| <b>A. VENITURI FISCALE (cod 00.10)</b>   |  | 00.03           | 0                  | 0                  | 0                 | 0                  | 0            |
| <b>A4. IMPOZITE SI TAXE PE BUNURI SI SERVICII (cod 15.10)</b>  |  | 00.10           | 0                  | 0                  | 0                 | 0                  | 0            |
| Taxe pe servicii specifice (cod 15.10.01)  |  | 15.10           | 0                  | 0                  | 0                 | 0                  | 0            |
| Impozit pe spectacole  |  | 15.10.01        |                    |                    |                   | 0                  |              |
| <b>C. VENITURI NEFISCALE ( cod 00.13+00.14)</b>  |  | 00.12           | 137.926.500        | 48.971.570         | 34.033.510        | -14.938.060        | 69,50        |
| <b>C1. VENITURI DIN PROPRIETATE (cod 30.10+31.10)</b>  |  | 00.13           | <b>103.080</b>     | <b>42.080</b>      | <b>20.804</b>     | <b>-21.276</b>     | <b>49,44</b> |
| <b>Venituri din proprietate (cod 30.10.05+30.10.09+30.10.50)</b>   |  | 30.10           | 103.080            | 42.080             | 20.804            | -21.276            | 49,44        |
| Venituri din concesiuni și închirieri  |  | 30.10.05        | 103.080            | 42.080             | 20.804            | -21.276            | 49,44        |
| Spitalul Județean de Urgență Tg-Jiu  |  |                 | 30.080             | 13.080             | 14.553            | 1.473              | 111,26       |
| Spitalul de Pneumoftiziologie "Tudor Vladimirescu" -Runcu, Dobrita   |  |                 | 73.000             | 29.000             | 6.251             | -22.749            | 21,56        |
| Venituri din utilizarea pasunilor comunale   |  | 30.10.09        |                    |                    |                   |                    |              |
| Alte venituri din proprietate  |  | 30.10.50        |                    |                    |                   |                    |              |
| <b>Venituri din dobanzi(cod31.10.03)</b>   |  | 31.10           |                    |                    |                   |                    |              |
| Alte venituri din dobanzi  |  | 31.10.03        | 0                  | 0                  | 0                 | 0                  | 0            |
| Spitalul Județean de Urgență Tg-Jiu  |  |                 | 0                  | 0                  |                   | 0                  |              |
| Spitalul de Pneumoftiziologie "Tudor Vladimirescu" -Runcu, Dobrita   |  |                 |                    |                    |                   |                    |              |
| <b>C2. VANZARI DE BUNURI SI SERVICII (cod 33.10+34.10+35.10+36.10+37.10)</b>   |  | 00.14           | 137.823.420        | 48.929.490         | 34.012.706        | -14.916.784        | 69,51        |
| <b>Venituri din prestări de servicii și alte activități (cod</b>   |  | 33.10           | 137.877.920        | 48.929.490         | 34.012.686        | -14.916.804        | 69,51        |
| Taxe și alte venituri în învățământ  |  | 33.10.05        | 490.000            | 139.000            | 150.203           | 11.203             | 108,06       |
| Școala Populară de Artă Tg-Jiu   |  |                 | 490.000            | 139.000            | 150.203           | 11.203             | 108,06       |
| Venituri din prestări de servicii  |  | 33.10.08        | 2.157.410          | 459.860            | 640.134           | 180.274            | 139,20       |
| Școala Populară de Artă Tg-Jiu   |  |                 | 358.000            | 10.000             | 11.500            | 1.500              | 115,00       |
| Spitalul Județean de Urgență Tg-Jiu  |  |                 | 1.799.410          | 449.860            | 628.634           | 178.774            | 139,74       |
| Contribuția de întreținere a persoanelor asistate  |  | 33.10.13        |                    |                    |                   |                    |              |
| Contribuția elevilor și studenților pentru internate, camine și cantine  |  | 33.10.14        |                    |                    |                   |                    |              |
| Venituri din valorificarea produselor obținute din activitatea proprie sau anexa   |  | 33.10.16        | 0                  | 0                  | 0                 | 0                  | 0            |
| Școala Populară de Artă Tg-Jiu   |  |                 |                    |                    |                   | 0                  |              |
| Venituri din organizarea de cursuri de calificare și conversie profesională, specializare și perfecționare   |  | 33.10.17        | 0                  | 0                  | 0                 | 0                  | 0            |
| Școala Populară de Artă Tg-Jiu   |  |                 |                    |                    |                   | 0                  |              |
| Venituri din serbări și spectacole școlare, manifestări culturale, artistice și sportive   |  | 33.10.19        | 641.000            | 76.000             | 84.268            | 8.268              | 110,88       |
| Școala Populară de Artă Tg-Jiu   |  |                 | 141.000            | 26.000             | 38.618            | 12.618             | 148,53       |
| Ansamblul "Doina Gorjului"   |  |                 | 500.000            | 50.000             | 45.650            | -4.350             | 91,30        |
| Venituri din contractele încheiate cu casele de asigurări sociale de sănătate  |  | 33.10.21        | 104.514.600        | 40.523.390         | 26.172.395        | -14.350.995        | 64,59        |
| Spitalul Județean de Urgență Tg-Jiu  |  |                 | 88.614.600         | 34.163.390         | 23.241.921        | -10.921.469        | 68,03        |
| Spitalul de Pneumoftiziologie "Tudor Vladimirescu" -Runcu, Dobrita   |  |                 | 15.900.000         | 6.360.000          | 2.930.474         | -3.429.526         | 46,08        |

|  |   |             |             |            |            |             |         |
|--|---|-------------|-------------|------------|------------|-------------|---------|
|  | Venituri din contractele incheiate cu directiile de sanatate publica din sume alocate de la bugetul de stat                             | 33.10.30    | 26.380.850  | 6.658.220  | 6.025.464  | -632.756    | 90,50   |
|  | Spitalul Judetean de Urgenta Tg-Jiu   |             | 25.960.850  | 6.490.220  | 5.986.014  | -504.206    | 92,23   |
|  | Spitalul de Pneumoftiziologie "Tudor Vladimirescu" -Runcu, Dobrita  |             | 420.000     | 168.000    | 39.450     | -128.550    | 23,48   |
|  | Venituri din contractele incheiate cu directiile de sanatate publica din sume alocate din veniturile proprii ale Ministerului Sanatatii | 33.10.31    | 0           | 0          | 0          | 0           |         |
|  | Spitalul Judetean de Urgenta Tg-Jiu   |             | 0           | 0          | 0          | 0           |         |
|  | Spitalul de Pneumoftiziologie "Tudor Vladimirescu" -Runcu, Dobrita  |             | 0           | 0          | 0          | 0           |         |
|  | Venituri din contractele incheiate cu institutiile de medicina legala   | 33.10.32    | 3.236.060   | 1.009.020  | 854.000    | -155.020    | 84,64   |
|  | Spitalul Judetean de Urgenta Tg-Jiu   |             | 3.236.060   | 1.009.020  | 854.000    | -155.020    | 84,64   |
|  | Alte venituri din prestari de servicii si alte activitati   | 33.10.50    | 458.000     | 64.000     | 86.222     | 22.222      | 134,72  |
|  | Muzeul Judetean Gorj  |             | 440.000     | 60.000     | 81.900     | 21.900      | 136,50  |
|  | Scoala Populară de Artă Tg-Jiu  |             | 11.000      | 0          | 0          | 0           |         |
|  | Spitalul Judetean de Urgenta Tg-Jiu   |             | 0           | 0          | 0          | 0           |         |
|  | Spitalul de Pneumoftiziologie "Tudor Vladimirescu" -Runcu, Dobrita  |             | 7.000       | 4.000      | 4.322      | 322         | 108,05  |
|  | <b>Venituri din taxe administrative, eliberari permise (cod 34.10.50)</b>   | 34.10       | 0           | 0          | 0          | 0           |         |
|  | Alte venituri din taxe administrative, eliberari permise  | 34.10.50    |             |            |            | 0           |         |
|  | <b>Amenzi, penalitati si confiscari (cod 35.10.50)</b>  | 35.10       | 0           | 0          | 20         | 20          |         |
|  | Alte amenzi, penalitati si confiscari   | 35.10.50    |             |            | 20         | 20          |         |
|  | Scoala Populară de Artă Tg-Jiu  |             |             |            | 20         | 20          |         |
|  | <b>Diverse venituri (cod 36.10.50)</b>  | 36.10       | 0           | 0          | 0          | 0           |         |
|  | Sume provenite din finantarea bugetara a anilor precedenti (36.10.32.02+36.10.32.03)  | 36.10.32    |             |            | 0          | 0           |         |
|  | Sume provenite din finantarea anilor precedenti aferente sectiunii de functionare   | 36.10.32.03 |             |            | 0          | 0           |         |
|  | Spitalul de Pneumoftiziologie "Tudor Vladimirescu" -Runcu, Dobrita  |             |             |            |            | 0           |         |
|  | Scoala Populară de Artă Tg-Jiu  |             |             |            |            | 0           |         |
|  | Alte venituri   | 36.10.50    | 0           | 0          | 0          | 0           |         |
|  | Spitalul Judetean de Urgenta Tg-Jiu   |             |             |            | 0          | 0           |         |
|  | <b>Transferuri voluntare, altele decât subvențiile (cod 37.10.01+37.10.03+37.10.50)</b>   | 37.10       | -54.500     | 0          | 0          | 0           | #DIV/0! |
|  | Donații și sponsorizări   | 37.10.01    | 0           | 0          | 0          | 0           |         |
|  | Muzeul Judetean Gorj  |             | 0           | 0          | 0          | 0           |         |
|  | Scoala Populară de Artă Tg-Jiu  |             |             |            |            |             |         |
|  | Spitalul Judetean de Urgenta Tg-Jiu   |             | 0           | 0          | 0          | 0           |         |
|  | Vărsăminte din sectiunea de functionare pentru finantarea sectiunii de dezvoltare a bugetului local                                     | 37.10.03    | -54.500     | 0          | 0          | 0           | #DIV/0! |
|  | Muzeul Judetean Gorj  |             | -29.500     | 0          | 0          | 0           |         |
|  | Ansamblul "Doina Gorjului"  |             | -25.000     | 0          | 0          | 0           | #DIV/0! |
|  | Scoala Populară de Artă Tg-Jiu  |             | 0           | 0          | 0          | 0           |         |
|  | Spitalul Judetean de Urgenta Tg-Jiu   |             | 0           | 0          | 0          | 0           |         |
|  | Spitalul de Pneumoftiziologie "Tudor Vladimirescu" -Runcu, Dobrita  |             | 0           | 0          | 0          | 0           |         |
|  | Alte transferuri voluntare  | 37.10.50    | 0           | 0          | 0          | 0           | 0       |
|  | Spitalul Judetean de Urgenta Tg-Jiu   |             | 0           | 0          | 0          | 0           |         |
|  | <b>III. OPERAȚIUNI FINANCIARE (cod 40.10+41.10)</b>   | 00.16       | 6.929.570   | 6.929.570  | 6.929.565  | -5          | 100,00  |
|  | <b>Încasări din rambursarea împrumuturilor acordate (cod40.10.15)</b>   | 40.10       | 6.929.570   | 6.929.570  | 6.929.565  | -5          | 100,00  |
|  | Sume utilizate din excedentul anului precedent pentru efectuarea de cheltuieli  | 40.10.15    | 6.929.570   | 6.929.570  | 6.929.565  | -5          | 100,00  |
|  | Spitalul Judetean de Urgenta Tg-Jiu   |             | 6.076.270   | 6.076.270  | 6.076.268  | -2          | 100,00  |
|  | Spitalul de Pneumoftiziologie "Tudor Vladimirescu" -Runcu, Dobrita  |             | 853.300     | 853.300    | 853.297    | -3          | 100,00  |
|  | <b>Alte operațiuni financiare ( cod 41.10.01+41.10.06)</b>  | 41.10       | 0           | 0          | 0          | 0           |         |
|  | Sume din excedentul anului precedent pentru acoperirea golurilor temporare de casă  | 41.10.06    |             |            | 0          | 0           |         |
|  | Spitalul de Pneumoftiziologie "Tudor Vladimirescu" -Runcu, Dobrita  |             |             |            | 0          | 0           |         |
|  | <b>IV. SUBVENTII (cod 00.18)</b>  | 00.17       | 125.610.630 | 53.287.460 | 32.127.392 | -21.160.068 | 60,29   |
|  | <b>SUBVENTII DE LA ALTE NIVELE ALE ADMINISTRATIEI PUBLICE (cod 43.10)</b>   | 00.18       | 125.610.630 | 53.287.460 | 32.127.392 | -21.160.068 | 60,29   |
|  | <b>Subventii de la bugetul de stat (cod 42.10.11+42.10.43)</b>  | 42.10       | 0           | 0          | 0          | 0           |         |



|  |  |              |                    |                   |                   |                    |              |  |
|--|--|--------------|--------------------|-------------------|-------------------|--------------------|--------------|--|
|  | Subvenții de la bugetul de stat pentru spitale   | 42.10.11     |                    |                   |                   |                    | 0            |  |
|  | Sume alocate pentru stimulentele de risc   | 42.10.82     | 0                  | 0                 | 0                 | 0                  | 0            |  |
|  | <b>Spitalul Județean de Urgență Tg-Jiu</b>   |              | <b>0</b>           | <b>0</b>          |                   |                    |              |  |
|  | <b>SUBVENȚII DE LA ALTE ADMINISTRATII (cod 43.10.09+43.10.10+43.10.15)</b>                                   | <b>43.10</b> | <b>125.610.630</b> | <b>53.287.460</b> | <b>32.127.392</b> | <b>-21.160.068</b> | <b>60,29</b> |  |
|  | Subvenții pentru instituții publice  | 43.10.09     | 20.924.000         | 6.152.300         | 5.117.238         | -1.035.062         | 83,18        |  |
|  | <b>Muzeul Județean Gorj</b>  |              | 6.000.000          | 2.072.800         | 1.634.238         | -438.562           | 78,84        |  |
|  | <b>Ansamblul "Doina Gorjului"</b>  |              | 9.000.000          | 2.327.000         | 1.799.000         | -528.000           | 77,31        |  |
|  | <b>Școala Populară de Artă Tg-Jiu</b>  |              | 5.924.000          | 1.752.500         | 1.684.000         | -68.500            | 96,09        |  |
|  | Subvenții din bugetele locale pentru finanțarea cheltuielilor curente din domeniul sănătății                 | 43.10.10     | 810.000            | 186.000           | 0                 | -186.000           |              |  |
|  | <b>Spitalul Județean de Urgență Tg-Jiu</b>   |              | 810.000            | 186.000           |                   | -186.000           |              |  |
|  | <b>Spitalul de Pneumoftiziologie "Tudor Vladimirescu" -Runcu, Dobrita</b>                                    |              | 0                  | 0                 |                   | 0                  |              |  |
|  | Subvenții din bugetul Fondului național unic de asigurări sociale de sănătate                                | 43.10.33     | 103.876.630        | 46.949.160        | 27.010.154        | -19.939.006        | 57,53        |  |
|  | <b>Spitalul Județean de Urgență Tg-Jiu</b>   |              | 90.676.630         | 41.669.160        | <b>23.560.517</b> | -18.108.643        | 56,54        |  |
|  | <b>Spitalul de Pneumoftiziologie "Tudor Vladimirescu" -Runcu, Dobrita</b>                                    |              | 13.200.000         | 5.280.000         | 3.449.637         | -1.830.363         | 65,33        |  |
|  | Sume alocate pentru stimulentele de risc   | 43.10.40     | 0                  | 0                 |                   |                    |              |  |
|  | <b>Spitalul Județean de Urgență Tg-Jiu</b>   |              | 0                  | 0                 |                   |                    |              |  |
|  | <b>Spitalul de Pneumoftiziologie "Tudor Vladimirescu" -Runcu, Dobrita</b>                                    |              | 0                  | 0                 |                   |                    |              |  |
|  | <b>VENITURILE SECȚIUNII DE DEZVOLTARE (cod 00.12+ 00.15+00.16+ 00.17+45.10) - TOTAL</b>                      | <b>00.01</b> | <b>1.871.350</b>   | <b>1.816.850</b>  | <b>1.105.660</b>  | <b>-711.190</b>    | <b>60,86</b> |  |
|  | <b>Muzeul Județean Gorj</b>  |              | 29.500             | 0                 | 0                 | 0                  | 0,00         |  |
|  | <b>Ansamblul "Doina Gorjului"</b>  |              | 25.000             | 0                 | 0                 | 0                  | #DIV/0!      |  |
|  | <b>Școala Populară de Artă Tg-Jiu</b>  |              | 0                  | 0                 | 0                 | 0                  | 0,00         |  |
|  | <b>Spitalul Județean de Urgență Tg-Jiu</b>   |              | 1.072.420          | 1.072.420         | 1.075.660         | 3.240              | 100,30       |  |
|  | <b>Spitalul de Pneumoftiziologie "Tudor Vladimirescu" -Runcu, Dobrita</b>                                    |              | 744.430            | 744.430           | 30.000            | -714.430           | 4,03         |  |
|  | <b>C. VENITURI NEFISCALE ( cod 00.14)</b>  | <b>00.12</b> | 54.500             | 0                 | 0                 | 0                  | #DIV/0!      |  |
|  | <b>C2. VANZARI DE BUNURI SI SERVICII (cod 37.10)</b>   | <b>00.14</b> | 54.500             | 0                 | 0                 | 0                  | #DIV/0!      |  |
|  | <b>Transferuri voluntare, altele decât subvențiile (cod 37.10.04)</b>  | <b>37.10</b> | 54.500             | 0                 | 0                 | 0                  | #DIV/0!      |  |
|  | Vărsăminte din secțiunea de funcționare  | 37.10.04     | 54.500             | 0                 | 0                 | 0                  | #DIV/0!      |  |
|  | <b>Muzeul Județean Gorj</b>  |              | 29.500             | 0                 | 0                 | 0                  | 0,00         |  |
|  | <b>Ansamblul "Doina Gorjului"</b>  |              | 25.000             | 0                 | 0                 | 0                  | #DIV/0!      |  |
|  | <b>Școala Populară de Artă Tg-Jiu</b>  |              | 0                  | 0                 | 0                 | 0                  |              |  |
|  | <b>Spitalul Județean de Urgență Tg-Jiu</b>   |              | 0                  | 0                 | 0                 | 0                  |              |  |
|  | <b>Spitalul de Pneumoftiziologie "Tudor Vladimirescu" -Runcu, Dobrita</b>                                    |              | 0                  | 0                 | 0                 | 0                  |              |  |
|  | <b>II. VENITURI DIN CAPITAL (cod 39.10)</b>  | <b>00.15</b> | 0                  | 0                 | 3.240             | 3.240              |              |  |
|  | <b>Venituri din valorificarea unor bunuri (cod 39.10.01+39.10.50)</b>  | <b>39.10</b> | 0                  | 0                 | 3.240             | 3.240              |              |  |
|  | Venituri din valorificarea unor bunuri ale instituțiilor publice   | 39.10.01     | 0                  | 0                 | 3.240             | 3.240              |              |  |
|  | <b>Spitalul Județean de Urgență Tg-Jiu</b>   |              | 0                  | 0                 | 3.240             | 3.240              |              |  |
|  | <b>Spitalul de Pneumoftiziologie "Tudor Vladimirescu" -Runcu, Dobrita</b>                                    |              |                    |                   |                   |                    | 0            |  |
|  | Alte venituri din valorificarea unor bunuri  | 39.10.50     |                    |                   |                   |                    | 0            |  |
|  | <b>III. OPERAȚIUNI FINANCIARE (cod 40.10)</b>  | <b>00.16</b> | 1.102.420          | 1.102.420         | 1.102.420         | 0                  | 100,00       |  |
|  | <b>Încasări din rambursarea împrumuturilor acordate (cod40.10.16+ 40.10.50)</b>                              | <b>40.10</b> | 1.102.420          | 1.102.420         | 1.102.420         | 0                  | 100,00       |  |
|  | Sume utilizate din excedentul anului precedent pentru efectuarea de cheltuieli                               | 40.10.15     | 1.102.420          | 1.102.420         | 1.102.420         | 0                  | 100,00       |  |
|  | Sume utilizate de administrațiile locale din excedentul anului precedent pentru secțiunea de dezvoltare      | 40.10.15.02  | 1.102.420          | 1.102.420         | 1.102.420         | 0                  | 100,00       |  |
|  | <b>Spitalul Județean de Urgență Tg-Jiu</b>   |              | 1.072.420          | 1.072.420         | 1.072.420         | 0                  | 100,00       |  |
|  | <b>Spitalul de Pneumoftiziologie "Tudor Vladimirescu" -Runcu, Dobrita</b>                                    |              | 30.000             | 30.000            | 30.000            | 0                  | 100,00       |  |
|  | <b>IV. SUBVENȚII (cod 00.18)</b>   | <b>00.17</b> | 714.430            | 714.430           | 0                 | -714.430           | 0,00         |  |
|  | <b>SUBVENȚII DE LA ALTE NIVELE ALE ADMINISTRATIEI PUBLICE (cod 42.10+43.10)</b>                              | <b>00.18</b> | 714.430            | 714.430           | 0                 | -714.430           | 0,00         |  |
|  | <b>Subvenții de la bugetul de stat (cod 42.10.39+42.10.62+42.10.70)</b>                                      | <b>42.10</b> | 0                  | 0                 | 0                 | 0                  |              |  |
|  | Subvenții de la bugetul de stat către instituții publice finanțate parțial sau integral din venituri proprii | 42.10.70     | 0                  | 0                 | 0                 | 0                  |              |  |

|  |   |                 |          |          |          |          |          |
|--|---|-----------------|----------|----------|----------|----------|----------|
|  | Spitalul Județean de Urgență Tg-Jiu   |                 | 0        | 0        | 0        |          |          |
|  | SUBVENȚII DE LA ALTE ADMINISTRATII (cod 43.10.14+43.10.16+43.10.17)   | 43.10           | 714.430  | 714.430  | 0        | -714.430 | 0,00     |
|  | Subvenții din bugetele locale pentru finanțarea cheltuielilor de capital din domeniul sănătății   | 43.10.14        | 714.430  | 714.430  | 0        | -714.430 | 0,00     |
|  | <b>Spitalul Județean de Urgența Tg-Jiu</b>  |                 | 0        | 0        | 0        | 0        | #DIV/0!  |
|  | <b>Spitalul de Pneumoftiziologie "Tudor Vladimirescu" -Runcu, Dobrita</b>   |                 | 714.430  | 714.430  | 0        | -714.430 |          |
|  | <i>Sume din bugetul de stat către bugetele locale pentru finanțarea investițiilor în sănătate (cod 43.10.16.01+43.10.16.02+43.10.16.03)</i>         | 43.10.16        | 0        | 0        | 0        | 0        | #DIV/0!  |
|  | <i>Sume din bugetul de stat către bugetele locale pentru finanțarea aparaturii medicale și echipamentelor de comunicații în urgență în sănătate</i> | 43.10.16.01     | 0        | 0        | 0        | 0        | #DIV/0!  |
|  | <b>Spitalul Județean de Urgența Tg-Jiu</b>  |                 | 0        | 0        | 0        | 0        | #DIV/0!  |
|  | <b>Spitalul de Pneumoftiziologie "Tudor Vladimirescu" -Runcu, Dobrita</b>   |                 | 0        | 0        | 0        | 0        |          |
|  | <i>Sume din bugetul de stat către bugetele locale pentru finanțarea reparațiilor capitale în sănătate</i>   | 43.10.16.02     | 0        | 0        |          | 0        |          |
|  | <b>Spitalul Județean de Urgența Tg-Jiu</b>  |                 |          |          |          | 0        |          |
|  | <b>Spitalul de Pneumoftiziologie "Tudor Vladimirescu" -Runcu, Dobrita</b>   |                 |          |          | 0        | 0        |          |
|  | <i>Sume din bugetul de stat către bugetele locale pentru finanțarea altor investiții în sănătate</i>  | 43.10.16.03     |          |          |          | 0        |          |
|  | <b>Spitalul Județean de Urgența Tg-Jiu</b>  |                 |          |          |          | 0        |          |
|  | Subvenții pentru instituțiile publice destinate secțiunii de dezvoltare   | 43.10.19        | 0        | 0        | 0        | 0        |          |
|  | <b>Muzeul Județean Gorj</b>   |                 | 0        | 0        | 0        | 0        |          |
|  | <b>Ansamblul "Doina Gorjului"</b>   |                 | 0        | 0        |          |          |          |
|  | <b>Școala Populară de Artă Tg-Jiu</b>   |                 |          |          |          |          |          |
|  | <b>Alte sume primite de la UE ( cod 46.02.03+46.02.04)</b>  | <b>46.10</b>    | <b>0</b> | <b>0</b> | <b>0</b> | <b>0</b> | <b>0</b> |
|  | Alte sume primite din fonduri de la Uniunea Europeană pentru programele operaționale finanțate în cadrul obiectivului convergență                   | 46.10.03        |          |          |          | 0        |          |
|  | Alte sume primite din fonduri de la Uniunea Europeană pentru programele operaționale finanțate din cadrul financiar 2014-2020                       | 46.10.04        |          |          | 0        | 0        |          |
|  | <b>Spitalul de Pneumoftiziologie "Tudor Vladimirescu" -Runcu, Dobrita</b>   |                 |          |          | 0        | 0        |          |
|  | <b>Sume primite de la UE/alți donatori în contul plăților efectuate și prefinanțări aferente cadrului financiar</b>                                 | <b>48.10</b>    | <b>0</b> | <b>0</b> | <b>0</b> | <b>0</b> |          |
|  | Spitalul Județean de Urgență  |                 | 0        | 0        | 0        | 0        |          |
|  | <b>Fondu Social European (FES) cod 48.10.02.01+48.10.02.02+48.10.03.03()</b>  | <b>48.10.02</b> | <b>0</b> | <b>0</b> | <b>0</b> | <b>0</b> |          |

PREȘEDINTE,  
COSMIN- MIHAI POPESCU

CONTRASEMNEAZĂ:  
SECRETAR GENERAL AL JUDEȚULUI GORJ,  
CRISTINA-ELENA RĂDULEA-ZAMFIRESCU

EXECUȚIA BUGETULUI CENTRALIZAT AL INSTITUȚIILOR PUBLICE ȘI ACTIVITĂȚILOR FINANȚATE INTEGRAL SAU PARȚIAL DIN VENITURI PROPRII  
DETALIIAT LA CHELTUIELI, PE CAPITOLE, SUBCAPITOLE ȘI PARAGRAFE, ÎNREGISTRATĂ LA DATA DE 31.03.2024

lei

| DENUMIREA INDICATORILOR   | Cod indicator | Program actualizat, din care: |   | Executie<br>31.03.2024 | Diferențe col.5-<br>col.4 | %<br>col.5/col.4 |
|---|---------------|-------------------------------|---|------------------------|---------------------------|------------------|
|   |               | TOTAL AN                      | Prevederi<br>trimestriale<br>cumulate<br>31.03.2024 |                        |                           |                  |
| A   | 0             | 3                             | 4   | 5                      | 6                         | 7                |
| <b>TOTAL CHELTUIELI ( cod 50.10+59.10+63.10+69.10+79.10)</b>                  | <b>49.10</b>  | <b>272.338.050</b>            | <b>111.005.450</b>                                  | <b>71.353.250</b>      | <b>-39.652.200</b>        | <b>64,28</b>     |
| cheltuieli de personal  | 10            | 215.167.800                   | 79.056.300  | 53.246.499             | -25.809.801               | 67,35            |
| bunuri și servicii  | 20            | 54.053.900                    | 29.672.300  | 18.968.041             | -10.704.259               | 63,93            |
| proiecte cu finantare din fonduri externe nerambursabile                      | 58            | 0                             | 0   | 0                      | 0                         | 0,00             |
| alte cheltuieli   | 59            | 1.245.000                     | 460.000   | 281.315                | -178.685                  | 61,16            |
| active nefinanciare   | 71            | 1.871.350                     | 1.816.850   | 374.022                | -1.442.828                | 20,59            |
| plăți efectuate în anii precedenți și recuperate în anul curent               | 85            |                               |   | -1.516.627             | -1.516.627                | 0,00             |
| <b>Partea I-a SERVICII PUBLICE GENERALE (cod 54.10+55.10)</b>                 | <b>50.10</b>  | <b>0</b>                      | <b>0</b>  | <b>0</b>               | <b>0</b>                  |                  |
| Alte servicii publice generale (cod 54.10.10)                                 | 54.10         | 0                             | 0   | 0                      | 0                         |                  |
| Din total capitol:  |               |                               |   |                        |                           |                  |
| Servicii publice comunitare de evidență a persoanelor                         | 54.10.10      | 0                             | 0   | 0                      | 0                         |                  |
| Tranzactii privind datoria publica si imprumuturi                             | 55.10         | 0                             | 0   | 0                      | 0                         |                  |
| <b>Partea II-a APARARE, ORDINE PUBLICA SI SIGURANTA NATIONALA (cod 59.10)</b> | <b>59.10</b>  | <b>0</b>                      | <b>0</b>  | <b>0</b>               | <b>0</b>                  |                  |
| Ordine publica si siguranta nationala ( cod 61.10.03+61.10.50)                | 61.10         | 0                             | 0   | 0                      | 0                         |                  |
| Din total capitol:  |               |                               |   |                        |                           |                  |
| Ordine publica ( cod 61.10.03.04)   | 61.10.03      | 0                             | 0   | 0                      | 0                         |                  |
| Politie comunitara  | 61.10.03.04   | 0                             | 0   | 0                      | 0                         |                  |
| Alte cheltuieli în domeniul ordinii publice și siguranței naționale           | 61.10.50      | 0                             | 0   | 0                      | 0                         |                  |
| <b>Partea III-a CHELTUIELI SOCIAL-CULTURALE ( COD 65.10+66.10+67.10)</b>      | <b>63.10</b>  | <b>272.338.050</b>            | <b>111.005.450</b>                                  | <b>71.353.250</b>      | <b>-39.652.200</b>        | <b>64,28</b>     |
| Învatamant ( cod 65.10.03+65.10.04+65.10.05+65.10.07+65.10.11+65.10.50)       | 65.10         | 0                             | 0   | 0                      | 0                         |                  |
| Din total capitol:  |               |                               |   |                        |                           |                  |
| Învatamânt prescolar si primar ( COD 65.10.03.01+65.10.03.02)                 | 65.10.03      | 0                             | 0   | 0                      | 0                         |                  |
| Învatamânt prescolar  | 65.10.03.01   | 0                             | 0   | 0                      | 0                         |                  |
| Învatamânt primar   | 65.10.03.02   | 0                             | 0   | 0                      | 0                         |                  |
| Învatamânt secundar ( cod 65.10.04.01 la cod 65.10.04.03)                     | 65.10.04      | 0                             | 0   | 0                      | 0                         |                  |
| Învatamânt secundar inferior  | 65.10.04.01   | 0                             | 0   | 0                      | 0                         |                  |

|  |  |              |                    |                    |                   |                    |       |
|--|--|--------------|--------------------|--------------------|-------------------|--------------------|-------|
|  | Învatamânt secundar superior   | 65.10.04.02  | 0                  | 0                  | 0                 | 0                  |       |
|  | Invatamant profesional   | 65.10.04.03  | 0                  | 0                  | 0                 | 0                  |       |
|  | Învatamânt postliceal  | 65.10.05     | 0                  | 0                  | 0                 | 0                  |       |
|  | Învatamânt nedefinibil prin nivel ( COD 65.10.07.04)   | 65.10.07     | 0                  | 0                  | 0                 | 0                  |       |
|  | Învatamânt special   | 65.10.07.04  | 0                  | 0                  | 0                 | 0                  |       |
|  | Servicii auxiliare pentru educatie ( cod 65.10.11.03+65.10.11.30)  | 65.10.11     | 0                  | 0                  | 0                 | 0                  |       |
|  | Internate si cantine pentru elevi  | 65.10.11.03  | 0                  | 0                  | 0                 | 0                  |       |
|  | Alte servicii auxiliare  | 65.10.11.30  | 0                  | 0                  | 0                 | 0                  |       |
|  | Alte cheltuieli în domeniul învatamântului   | 65.10.50     | 0                  | 0                  | 0                 | 0                  |       |
|  | <b>Sanatate ( cod 66.10.06+66.10.08+66.10.50)</b>  | <b>66.10</b> | <b>249.474.050</b> | <b>104.568.150</b> | <b>66.087.388</b> | <b>-38.480.762</b> | 63,20 |
|  | <i>Din total capitol:</i>  |              |                    |                    |                   |                    |       |
|  | Servicii medicale în unități sanitare cu paturi ( cod 66.10.06.01)   | 66.10.06     | 249.474.050        | 104.568.150        | 66.087.388        | -38.480.762        | 63,20 |
|  | Spitale generale   | 66.10.06.01  | 249.474.050        | 104.568.150        | 66.087.388        | -38.480.762        | 63,20 |
|  | <b>Spitalul Judetean de Urgenta Tg-Jiu</b>   |              | <b>218.276.320</b> | <b>91.129.420</b>  | <b>59.089.036</b> | <b>-32.040.384</b> | 64,84 |
|  | <i>cheltuieli de personal</i>  | 10           | 175.000.000        | 64.520.000         | 43.818.142        | -20.701.858        | 67,91 |
|  | <i>bunuri și servicii</i>  | 20           | 41.603.900         | 25.287.000         | 16.242.404        | -9.044.596         | 64,23 |
|  | <i>alte cheltuieli</i>   | 59           | 600.000            | 250.000            | 146.982           | -103.018           | 58,79 |
|  | <i>proiecte cu finantare din fonduri externe nerambursabile</i>  | 58           | 0                  | 0                  | 0                 | 0                  | 0,00  |
|  | <i>active nefinanciare</i>   | 71           | 1.072.420          | 1.072.420          | 374.022           | -698.398           | 34,88 |
|  |  | 85           |                    |                    | -1.492.514        | -1.492.514         |       |
|  | <b>Spitalul de Pneumoftiziologie "Tudor Vladimirescu" -Runcu, Dobrita</b>  |              | <b>31.197.730</b>  | <b>13.438.730</b>  | <b>6.998.352</b>  | <b>-6.440.378</b>  | 52,08 |
|  | <i>cheltuieli de personal</i>  | 10           | 24.100.000         | 9.938.000          | 5.338.682         | -4.599.318         | 53,72 |
|  | <i>bunuri și servicii</i>  | 20           | 6.053.300          | 2.656.300          | 1.632.916         | -1.023.384         | 61,47 |
|  |  | 59           | 300.000            | 100.000            | 49.896            | -50.104            | 49,90 |
|  | <i>active nefinanciare</i>   | 71           | 744.430            | 744.430            | 0                 | -744.430           | 0,00  |
|  | <i>plăți efectuate în anii precedenți și recuperate în anul curent</i>   | 85           |                    |                    | -23.142           | -23.142            |       |
|  | Servicii de sanatate publica   | 66.10.08     | 0                  | 0                  | 0                 | 0                  |       |
|  | Alte cheltuieli în domeniul sanatatii ( cod 66.10.50.50)   | 66.10.50     | 0                  | 0                  | 0                 | 0                  |       |
|  | Alte institutii si actiuni sanitare  | 66.10.50.50  | 0                  | 0                  | 0                 | 0                  |       |
|  | <b>Cultura, recreere si religie ( 67.10.03+67.10.05+67.10.50)</b>  | <b>67.10</b> | <b>22.864.000</b>  | <b>6.437.300</b>   | <b>5.265.862</b>  | <b>-1.171.438</b>  | 81,80 |
|  | <i>Din total capitol:</i>  |              |                    |                    |                   |                    |       |
|  | Servicii culturale ( cod 67.10.03.03 la cod 67.10.03.07+67.10.03.09 la cod 67.10.03.11+67.10.03.15+67.10.03.30 ) | 67.10.03     | 22.864.000         | 6.437.300          | 5.265.862         | -1.171.438         | 81,80 |
|  | Muzee  | 67.10.03.03  | 6.440.000          | 2.132.800          | 1.625.914         | -506.886           | 76,23 |
|  | <b>Muzeul Județean Gorj</b>  |              | <b>6.440.000</b>   | <b>2.132.800</b>   | <b>1.625.914</b>  | <b>-506.886</b>    | 76,23 |
|  | <i>cheltuieli de personal</i>  | 10           | 4.024.800          | 1.325.800          | 1.013.970         | -311.830           | 76,48 |
|  | <i>bunuri și servicii</i>  | 20           | 2.300.700          | 772.000            | 598.461           | -173.539           | 77,52 |
|  |  | 59           | 85.000             | 35.000             | 13.483            | -21.517            | 38,52 |
|  | <i>active nefinanciare</i>   | 71           | 29.500             | 0                  | 0                 | 0                  | 0,00  |
|  |  | 85           |                    |                    | 0                 | 0                  | 0,00  |
|  | Institutii publice de spectacole si concerte   | 67.10.03.04  | 9.500.000          | 2.377.000          | 1.813.732         | -563.268           | 76,30 |
|  | <b>Ansamblul "Doina Gorjului"</b>  |              | <b>9.500.000</b>   | <b>2.377.000</b>   | <b>1.813.732</b>  | <b>-563.268</b>    | 76,30 |
|  | <i>cheltuieli de personal</i>  | 10           | 6.804.000          | 1.722.000          | 1.533.741         | -188.259           | 89,07 |

|  |  |   |              |                  |                  |                  |                 |       |
|--|--|---|--------------|------------------|------------------|------------------|-----------------|-------|
|  |  | <i>bunuri și servicii</i>   | 20           | 2.551.000        | 625.000          | 252.597          | -372.403        | 40,42 |
|  |  |   | 59           | 120.000          | 30.000           | 27.394           | -2.606          | 91,31 |
|  |  | <i>active nefinanciare</i>  | 71           | 25.000           | 0                | 0                | 0               | 0,00  |
|  |  |   | 85           |                  |                  | 0                | 0               | 0,00  |
|  |  | Scoli populare de arta si meserii   | 67.10.03.05  | 6.924.000        | 1.927.500        | 1.826.216        | -101.284        | 94,75 |
|  |  | <b>Școala Populară de Artă Tg-Jiu</b>   |              | <b>6.924.000</b> | <b>1.927.500</b> | <b>1.826.216</b> | <b>-101.284</b> | 94,75 |
|  |  | <i>cheltuieli de personal</i>   | 10           | 5.239.000        | 1.550.500        | 1.541.964        | -8.536          | 99,45 |
|  |  | <i>bunuri și servicii</i>   | 20           | 1.545.000        | 332.000          | 241.663          | -90.337         | 72,79 |
|  |  |   | 59           | 140.000          | 45.000           | 43.560           | -1.440          | 96,80 |
|  |  | <i>active nefinanciare</i>  | 71           | 0                | 0                | 0                | 0               | 0,00  |
|  |  |   | 85           |                  |                  | -971             | -971            | 0,00  |
|  |  | Servicii recreative si sportive ( cod 67.10.05.01)  | 67.10.05     | 0                | 0                | 0                | 0               |       |
|  |  | Sport   | 67.10.05.01  | 0                | 0                | 0                | 0               |       |
|  |  | Alte servicii în domeniile culturii, recreerii si religiei                                    | 67.10.50     | 0                | 0                | 0                | 0               |       |
|  |  | <b>Asigurari si asistenta sociala ( cod 68.10.04+68.10.05+68.10.11+68.10.12+68.10.50)</b>     | <b>68.10</b> | <b>0</b>         | <b>0</b>         | <b>0</b>         | <b>0</b>        |       |
|  |  | <i>Din total capitol:</i>   |              |                  |                  |                  |                 |       |
|  |  | Asistenta acordata persoanelor in varsta  | 68.10.04     | 0                | 0                | 0                | 0               |       |
|  |  | Asistenta sociala in caz de boli si invaliditati ( cod 68.10.05.02)                           | 68.10.05     | 0                | 0                | 0                | 0               |       |
|  |  | Asistenta sociala in caz de invaliditate  | 68.10.05.02  | 0                | 0                | 0                | 0               |       |
|  |  | Crese   | 68.10.11     | 0                | 0                | 0                | 0               |       |
|  |  | Unitati de asistenta medico-sociale   | 68.10.12     | 0                | 0                | 0                | 0               |       |
|  |  | Alte cheltuieli în domeniul asigurărilor și asistenței sociale                                | 68.10.50     | 0                | 0                | 0                | 0               |       |
|  |  | <b>Partea a IV-a SERVICII SI DEZVOLTARE PUBLICA, LOCUINTE, MEDIU SI APE (cod 70.10+74.10)</b> | <b>69.10</b> | <b>0</b>         | <b>0</b>         | <b>0</b>         | <b>0</b>        |       |
|  |  | <b>Locuinte, servicii si dezvoltare publica ( cod 70.10.03+70.10.04+70.10.50)</b>             | <b>70.10</b> | <b>0</b>         | <b>0</b>         | <b>0</b>         | <b>0</b>        |       |
|  |  | <i>Din total capitol:</i>   |              |                  |                  |                  |                 |       |
|  |  | Locuinte (cod 70.10.03.01+ 70.10.03.30)   | 70.10.03     | 0                | 0                | 0                | 0               |       |
|  |  | Dezvoltarea sistemului de locuinte  | 70.10.03.01  | 0                | 0                | 0                | 0               |       |
|  |  | Alte cheltuieli in domeniul locuintelor   | 70.10.03.30  | 0                | 0                | 0                | 0               |       |
|  |  | Servicii și dezvoltare publică  | 70.10.04     | 0                | 0                | 0                | 0               |       |
|  |  | Alte servicii în domeniile locuintelor, serviciilor si dezvoltarii comunale                   | 70.10.50     | 0                | 0                | 0                | 0               |       |
|  |  | <b>Protectia mediului ( cod 74.10.03+74.10.04+74.10.05)</b>                                   | <b>74.10</b> | <b>0</b>         | <b>0</b>         | <b>0</b>         | <b>0</b>        |       |
|  |  | <i>Din total capitol:</i>   |              |                  |                  |                  |                 |       |
|  |  | Reducerea si controlul poluarii   | 74.10.03     | 0                | 0                | 0                | 0               |       |
|  |  | Protectia biosferei si a mediului natural   | 74.10.04     | 0                | 0                | 0                | 0               |       |
|  |  | Salubritate si gestiunea deseurilor (cod 74.10.05.01+74.10.05.02)                             | 74.10.05     | 0                | 0                | 0                | 0               |       |
|  |  | Salubritate   | 74.10.05.01  | 0                | 0                | 0                | 0               |       |
|  |  | Colectarea, tratarea si distrugerea deseurilor  | 74.10.05.02  | 0                | 0                | 0                | 0               |       |
|  |  | <b>Partea a V-a ACTIUNI ECONOMICE ( cod 80.10+83.10+84.10+87.10)</b>                          | <b>79.10</b> | <b>0</b>         | <b>0</b>         | <b>0</b>         | <b>0</b>        |       |
|  |  | <b>Actiuni generale economice, comerciale si de munca ( cod 80.10.01)</b>                     | <b>80.10</b> | <b>0</b>         | <b>0</b>         | <b>0</b>         | <b>0</b>        |       |
|  |  | <i>Din total capitol:</i>   |              |                  |                  |                  |                 |       |
|  |  | Actiuni generale economice si comerciale ( cod 80.10.01.30)                                   | 80.10.01     | 0                | 0                | 0                | 0               |       |
|  |  | Alte cheltuieli pentru actiuni generale economice si comerciale                               | 80.10.01.30  | 0                | 0                | 0                | 0               |       |

|  |   |              |                    |                    |                   |                    |              |
|--|---|--------------|--------------------|--------------------|-------------------|--------------------|--------------|
| <b>Agricultura, silvicultura, piscicultura si vanatoare ( cod 83.10.03.07+83.10.03.30)</b>   |   | 83.10        | 0                  | 0                  | 0                 | 0                  |              |
| <i>Din total capitol:</i>  |   |              |                    |                    |                   |                    |              |
|  | Agricultura   | 83.10.03     | 0                  | 0                  | 0                 | 0                  |              |
|  | Camere agricole   | 83.10.03.07  | 0                  | 0                  | 0                 | 0                  |              |
|  | <b>Camera Agricolă Județeană Gorj</b>                               |              | <b>0</b>           | <b>0</b>           | <b>0</b>          | <b>0</b>           |              |
|  | <i>cheltuieli de personal</i>                                       | 10           |                    |                    |                   |                    |              |
|  | <i>bunuri și servicii</i>   | 20           |                    |                    |                   |                    |              |
|  | Alte cheltuieli în domeniul agriculturii                            | 83.10.03.30  |                    |                    |                   |                    |              |
| <b>Transporturi ( cod 84.10.50)</b>  |   | 84.10        | 0                  | 0                  | 0                 | 0                  |              |
| <i>Din total capitol:</i>  |   |              |                    |                    |                   |                    |              |
|  | Alte cheltuieli în domeniul transporturilor                         | 84.10.50     | 0                  | 0                  | 0                 | 0                  |              |
| <b>Alte actiuni economice ( cod 87.10.50)</b>  |   | 87.10        | 0                  | 0                  | 0                 | 0                  |              |
| <i>Din total capitol:</i>  |   |              |                    |                    |                   |                    |              |
|  | Alte actiuni economice  | 87.10.50     | 0                  | 0                  | 0                 | 0                  |              |
| <b>CHELTUIELILE SECȚIUNII DE FUNCȚIONARE ( cod 50.10+59.10+54.10+55.10+61.10.03+61.10.04+61.10.05+61.10.07+61.10.11+65.10.03+65.10.04+65.10.05+65.10.07+65.10.11+65.10.50)</b> |   | <b>49.10</b> | <b>270.466.700</b> | <b>109.188.600</b> | <b>70.979.228</b> | <b>-38.209.372</b> | <b>65,01</b> |
| <b>Partea I-a SERVICII PUBLICE GENERALE (cod 54.10+55.10)</b>  |   | <b>50.10</b> | <b>0</b>           | <b>0</b>           | <b>0</b>          | <b>0</b>           |              |
| <b>Alte servicii publice generale (cod 54.10.10)</b>   |   | <b>54.10</b> | <b>0</b>           | <b>0</b>           | <b>0</b>          | <b>0</b>           |              |
| <i>Din total capitol:</i>  |   |              |                    |                    |                   |                    |              |
|  | Servicii publice comunitare de evidență a persoanelor               | 54.10.10     |                    |                    |                   |                    |              |
| <b>Tranzactii privind datoria publica si imprumuturi</b>   |   | <b>55.10</b> |                    |                    |                   |                    |              |
| <b>Partea II-a APARARE, ORDINE PUBLICA SI SIGURANTA NATIONALA (cod 59.10+61.10.03+61.10.04+61.10.05+61.10.07+61.10.11)</b>   |   | <b>59.10</b> | <b>0</b>           | <b>0</b>           | <b>0</b>          | <b>0</b>           |              |
| <b>Ordine publica si siguranta nationala ( cod 61.10.03+61.10.04)</b>  |   | <b>61.10</b> | <b>0</b>           | <b>0</b>           | <b>0</b>          | <b>0</b>           |              |
| <i>Din total capitol:</i>  |   |              |                    |                    |                   |                    |              |
|  | Ordine publica ( cod 61.10.03.04)                                   | 61.10.03     | 0                  | 0                  | 0                 | 0                  |              |
|  | Politie comunitara  | 61.10.03.04  |                    |                    |                   |                    |              |
|  | Alte cheltuieli în domeniul ordinii publice și siguranței naționale | 61.10.05     |                    |                    |                   |                    |              |
| <b>Partea III-a CHELTUIELI SOCIAL-CULTURALE ( COD 65.10+66.10+67.10+68.10+69.10+70.10)</b>   |   | <b>63.10</b> | <b>270.466.700</b> | <b>109.188.600</b> | <b>70.979.228</b> | <b>-38.209.372</b> | <b>65,01</b> |
| <b>Invatamant ( cod 65.10.03+65.10.04+65.10.05+65.10.07+65.10.11+65.10.50)</b>   |   | <b>65.10</b> | <b>0</b>           | <b>0</b>           | <b>0</b>          | <b>0</b>           |              |
| <i>Din total capitol:</i>  |   |              |                    |                    |                   |                    |              |
|  | Învatamânt prescolar si primar ( COD 65.10.03.01+65.10.03.02)       | 65.10.03     | 0                  | 0                  | 0                 | 0                  |              |
|  | Învatamânt prescolar  | 65.10.03.01  |                    |                    |                   |                    |              |
|  | Învatamânt primar   | 65.10.03.02  |                    |                    |                   |                    |              |
|  | Învatamânt secundar ( cod 65.10.04.01 la cod 65.10.04.03)           | 65.10.04     | 0                  | 0                  | 0                 | 0                  |              |
|  | Învatamânt secundar inferior  | 65.10.04.01  |                    |                    |                   |                    |              |
|  | Învatamânt secundar superior  | 65.10.04.02  |                    |                    |                   |                    |              |
|  | Invatamant profesional  | 65.10.04.03  |                    |                    |                   |                    |              |
|  | Învatamânt postliceal   | 65.10.05     |                    |                    |                   |                    |              |
|  | Învatamânt nedefinibil prin nivel ( COD 65.10.07.04)                | 65.10.07     | 0                  | 0                  | 0                 | 0                  |              |
|  | Învatamânt special  | 65.10.07.04  |                    |                    |                   |                    |              |
|  | Servicii auxiliare pentru educatie ( cod 65.10.11.03+65.10.11.30)   | 65.10.11     | 0                  | 0                  | 0                 | 0                  |              |
|  | Internate si cantine pentru elevi                                   | 65.10.11.03  |                    |                    |                   |                    |              |

|   |  |              |                    |                    |                   |                    |              |  |
|---|--|--------------|--------------------|--------------------|-------------------|--------------------|--------------|--|
|   | Alte servicii auxiliare  | 65.10.11.30  |                    |                    |                   |                    |              |  |
|   | Alte cheltuieli în domeniul învățământului   | 65.10.50     |                    |                    |                   |                    |              |  |
| <b>Sanatate ( cod 66.10.06+66.10.08+66.10.50)</b>   |  | <b>66.10</b> | <b>247.657.200</b> | <b>102.751.300</b> | <b>65.713.366</b> | <b>-37.037.934</b> | <b>63,95</b> |  |
| <i>Din total capitol:</i>   |  |              |                    |                    |                   |                    |              |  |
|   | Servicii medicale în unități sanitare cu paturi ( cod 66.10.06.01)   | 66.10.06     | 247.657.200        | 102.751.300        | 65.713.366        | -37.037.934        | 63,95        |  |
|   | Spitale generale   | 66.10.06.01  | 247.657.200        | 102.751.300        | 65.713.366        | -37.037.934        | 63,95        |  |
|   | <b>Spitalul Județean de Urgență Tg-Jiu</b>   |              | 217.203.900        | 90.057.000         | 58.715.014        | -31.341.986        | 65,20        |  |
|   | <b>Spitalul de Pneumoftiziologie "Tudor Vladimirescu" -Runcu, Dobrita</b>  |              | 30.453.300         | 12.694.300         | 6.998.352         | -5.695.948         | 55,13        |  |
|   | <i>Servicii de sanatate publica</i>  | 66.10.08     | 0                  |                    |                   | 0                  |              |  |
|   | Alte cheltuieli in domeniul sanatatii ( cod 66.10.50.50)   | 66.10.50     | 0                  |                    |                   | 0                  |              |  |
|   | Alte institutii si actiuni sanitare  | 66.10.50.50  | 0                  |                    |                   | 0                  |              |  |
| <b>Cultura, recreere si religie ( 67.10.03+67.10.05+67.10.50)</b>                         |  | <b>67.10</b> | <b>22.809.500</b>  | <b>6.437.300</b>   | <b>5.265.862</b>  | <b>-1.171.438</b>  | <b>81,80</b> |  |
| <i>Din total capitol:</i>   |  |              |                    |                    |                   |                    |              |  |
|   | Servicii culturale ( cod 67.10.03.03 la cod 67.10.03.07+67.10.03.09 la cod 67.10.03.11+67.10.03.15+67.10.03.30 ) | 67.10.03     | 22.809.500         | 6.437.300          | 5.265.862         | -1.171.438         | 81,80        |  |
|   | Muzee  | 67.10.03.03  | 6.410.500          | 2.132.800          | 1.625.914         | -506.886           | 76,23        |  |
|   | <b>Muzeul Județean Gorj</b>  |              | <b>6.410.500</b>   | <b>2.132.800</b>   | <b>1.625.914</b>  | <b>-506.886</b>    | <b>76,23</b> |  |
|   | Institutii publice de spectacole si concerte   | 67.10.03.04  | 9.475.000          | 2.377.000          | 1.813.732         | -563.268           | 76,30        |  |
|   | <b>Ansamblul "Doina Gorjului"</b>  |              | <b>9.475.000</b>   | <b>2.377.000</b>   | <b>1.813.732</b>  | <b>-563.268</b>    | <b>76,30</b> |  |
|   | Scoli populare de arta si meserii  | 67.10.03.05  | 6.924.000          | 1.927.500          | 1.826.216         | -101.284           | 94,75        |  |
|   | <b>Școala Populară de Artă Tg-Jiu</b>  |              | <b>6.924.000</b>   | <b>1.927.500</b>   | <b>1.826.216</b>  | <b>-101.284</b>    | <b>94,75</b> |  |
|   | Servicii recreative si sportive ( cod 67.10.05.01)   | 67.10.05     | 0                  |                    |                   | 0                  |              |  |
|   | Sport  | 67.10.05.01  | 0                  |                    |                   | 0                  |              |  |
|   | Alte servicii în domeniile culturii, recreerii si religiei   | 67.10.50     | 0                  |                    |                   | 0                  |              |  |
| <b>Asigurari si asistenta sociala ( cod 68.10.04+68.10.05+68.10.11+68.10.12+68.10.50)</b> |  | <b>68.10</b> | <b>0</b>           | <b>0</b>           | <b>0</b>          | <b>0</b>           | <b>0</b>     |  |
| <i>Din total capitol:</i>   |  |              |                    |                    |                   |                    |              |  |
|   | Asistenta acordata persoanelor in varsta   | 68.10.04     |                    |                    |                   |                    |              |  |
|   | Asistenta sociala in caz de boli si invaliditati ( cod 68.10.05.02)  | 68.10.05     | 0                  | 0                  | 0                 | 0                  |              |  |
|   | Asistenta sociala in caz de invaliditate   | 68.10.05.02  | 0                  | 0                  | 0                 | 0                  |              |  |
|   | Crese  | 68.10.11     | 0                  |                    |                   | 0                  |              |  |
|   | Unitati de asistenta medico-sociale  | 68.10.12     | 0                  |                    |                   | 0                  |              |  |
|   | Alte cheltuieli în domeniul asigurărilor și asistenței sociale   | 68.10.50     | 0                  |                    |                   | 0                  |              |  |
|   | <b>Partea a IV-a SERVICII SI DEZVOLTARE PUBLICA, LOCUINTE, MEDIU SI APE (cod 70.10+74.10)</b>                    | <b>69.10</b> | <b>0</b>           | <b>0</b>           | <b>0</b>          | <b>0</b>           | <b>0</b>     |  |
| <b>Locuinte, servicii si dezvoltare publica ( cod 70.10.03+70.10.04+70.10.50)</b>         |  | <b>70.10</b> | <b>0</b>           | <b>0</b>           | <b>0</b>          | <b>0</b>           | <b>0</b>     |  |
| <i>Din total capitol:</i>   |  |              |                    |                    |                   |                    |              |  |
|   | Locuinte (cod 70.10.03.01+ 70.10.03.30)  | 70.10.03     |                    |                    |                   |                    |              |  |
|   | Dezvoltarea sistemului de locuinte   | 70.10.03.01  |                    |                    |                   |                    |              |  |
|   | Alte cheltuieli in domeniul locuintelor  | 70.10.03.30  |                    |                    |                   |                    |              |  |
|   | Servicii și dezvoltare publică   | 70.10.04     |                    |                    |                   |                    |              |  |
|   | Alte servicii în domeniile locuintelor, serviciilor si dezvoltarii comunale                                      | 70.10.50     |                    |                    |                   |                    |              |  |
| <b>Protectia mediului ( cod 74.10.03+74.10.04+74.10.05)</b>                               |  | <b>74.10</b> | <b>0</b>           | <b>0</b>           | <b>0</b>          | <b>0</b>           | <b>0</b>     |  |
| <i>Din total capitol:</i>   |  |              |                    |                    |                   |                    |              |  |

|  |  |              |                  |                  |                |                   |              |
|--|--|--------------|------------------|------------------|----------------|-------------------|--------------|
|  | Reducerea si controlul poluarii  | 74.10.03     |                  |                  |                |                   |              |
|  | Protectia biosferei si a mediului natural  | 74.10.04     |                  |                  |                |                   |              |
|  | Salubritate si gestiunea deseurilor (cod 74.10.05.01+74.10.05.02)                          | 74.10.05     |                  |                  |                |                   |              |
|  | Salubritate  | 74.10.05.01  |                  |                  |                |                   |              |
|  | Colectarea, tratarea si distrugerea deseurilor   | 74.10.05.02  |                  |                  |                |                   |              |
|  | <b>Partea a V-a ACTIUNI ECONOMICE ( cod 80.10+83.10+84.10+87.10)</b>                       | <b>79.10</b> | <b>0</b>         | <b>0</b>         | <b>0</b>       | <b>0</b>          |              |
|  | <b>Actiuni generale economice, comerciale si de munca ( cod 80.10.01)</b>                  | <b>80.10</b> | <b>0</b>         | <b>0</b>         | <b>0</b>       | <b>0</b>          |              |
|  | <i>Din total capitol:</i>  |              |                  |                  |                |                   |              |
|  | Actiuni generale economice si comerciale ( cod 80.10.01.30)                                | 80.10.01     |                  |                  |                |                   |              |
|  | Alte cheltuieli pentru actiuni generale economice si comerciale                            | 80.10.01.30  |                  |                  |                |                   |              |
|  | <b>Agricultura, silvicultura, piscicultura si vanatoare ( cod 83.10.03.07+83.10.03.30)</b> | <b>83.10</b> | <b>0</b>         | <b>0</b>         | <b>0</b>       | <b>0</b>          |              |
|  | <i>Din total capitol:</i>  |              |                  |                  |                |                   |              |
|  | Agricultura  | 83.10.03     | 0                | 0                | 0              | 0                 |              |
|  | Camere agricole  | 83.10.03.07  | 0                | 0                | 0              | 0                 |              |
|  | <b>Camera Agricola Județeană Gorj</b>  |              |                  |                  |                |                   |              |
|  | Alte cheltuieli în domeniul agriculturii   | 83.10.03.30  | 0                |                  |                | 0                 |              |
|  | <b>Transporturi ( cod 84.10.50)</b>  | <b>84.10</b> | <b>0</b>         | <b>0</b>         | <b>0</b>       | <b>0</b>          |              |
|  | <i>Din total capitol:</i>  |              |                  |                  |                |                   |              |
|  | Alte cheltuieli în domeniul transporturilor  | 84.10.50     |                  |                  |                |                   |              |
|  | <b>Alte actiuni economice ( cod 87.10.50)</b>  | <b>87.10</b> | <b>0</b>         | <b>0</b>         | <b>0</b>       | <b>0</b>          |              |
|  | <i>Din total capitol:</i>  |              |                  |                  |                |                   |              |
|  | Alte actiuni economice   | 87.10.50     |                  |                  |                |                   |              |
|  |  |              |                  |                  |                |                   |              |
|  | <b>CHELTUIELILE SECȚIUNII DE DEZVOLTARE ( cod 50.10+59.10+63.10+69.10+79.10)</b>           | <b>49.10</b> | <b>1.871.350</b> | <b>1.816.850</b> | <b>374.022</b> | <b>-1.442.828</b> | <b>20,59</b> |
|  | <b>Partea I-a SERVICII PUBLICE GENERALE (cod 54.10+55.10)</b>                              | <b>50.10</b> | <b>0</b>         | <b>0</b>         | <b>0</b>       | <b>0</b>          |              |
|  | <b>Alte servicii publice generale (cod 54.10.10)</b>                                       | <b>54.10</b> | <b>0</b>         | <b>0</b>         | <b>0</b>       | <b>0</b>          |              |
|  | <i>Din total capitol:</i>  |              |                  |                  |                |                   |              |
|  | Servicii publice comunitare de evidență a persoanelor                                      | 54.10.10     |                  |                  |                |                   |              |
|  | <b>Tranzactii privind datoria publica si imprumuturi</b>                                   | <b>55.10</b> |                  |                  |                |                   |              |
|  | <b>Partea a II-a APARARE, ORDINE PUBLICA SI SIGURANTA NATIONALA (cod 61.10)</b>            | <b>59.10</b> | <b>0</b>         | <b>0</b>         | <b>0</b>       | <b>0</b>          |              |
|  | <b>Ordine publica si siguranta nationala ( cod 61.10.03+61.10.50)</b>                      | <b>61.10</b> | <b>0</b>         | <b>0</b>         | <b>0</b>       | <b>0</b>          |              |
|  | <i>Din total capitol:</i>  |              |                  |                  |                |                   |              |
|  | Ordine publica ( cod 61.10.03.04)  | 61.10.03     | 0                | 0                | 0              | 0                 |              |
|  | Politie comunitara   | 61.10.03.04  |                  |                  |                |                   |              |
|  | Alte cheltuieli în domeniul ordinii publice și siguranței naționale                        | 61.10.50     |                  |                  |                |                   |              |
|  | <b>Partea a III-a CHELTUIELI SOCIAL-CULTURALE ( COD 65.10+66.10+67.10+68.10)</b>           | <b>63.10</b> | <b>1.871.350</b> | <b>1.816.850</b> | <b>374.022</b> | <b>-1.442.828</b> | <b>20,59</b> |
|  | <b>Invatamant ( cod 65.10.03+65.10.04+65.10.05+65.10.07+65.10.11+65.10.50)</b>             | <b>65.10</b> | <b>0</b>         | <b>0</b>         | <b>0</b>       | <b>0</b>          |              |
|  | <i>Din total capitol:</i>  |              |                  |                  |                |                   |              |
|  | Învatamânt prescolar si primar ( COD 65.10.03.01+65.10.03.02)                              | 65.10.03     | 0                | 0                | 0              | 0                 |              |
|  | Învatamânt prescolar   | 65.10.03.01  |                  |                  |                |                   |              |
|  | Învatamânt primar  | 65.10.03.02  |                  |                  |                |                   |              |
|  | Învatamânt secundar ( cod 65.10.04.01 la cod 65.10.04.03)                                  | 65.10.04     | 0                | 0                | 0              | 0                 |              |
|  | Învatamânt secundar inferior   | 65.10.04.01  |                  |                  |                |                   |              |
|  | Învatamânt secundar superior   | 65.10.04.02  |                  |                  |                |                   |              |
|  | Învatamant profesional   | 65.10.04.03  |                  |                  |                |                   |              |



|   |  |              |                  |                  |                |                   |                |
|---|--|--------------|------------------|------------------|----------------|-------------------|----------------|
|   | Învatamânt postliceal  | 65.10.05     |                  |                  |                |                   |                |
|   | Învatamânt nedefinibil prin nivel ( COD 65.10.07.04)   | 65.10.07     | 0                | 0                | 0              | 0                 |                |
|   | Învatamânt special   | 65.10.07.04  |                  |                  |                |                   |                |
|   | Servicii auxiliare pentru educatie ( cod 65.10.11.03+65.10.11.30)  | 65.10.11     | 0                | 0                | 0              | 0                 |                |
|   | Internate si cantine pentru elevi  | 65.10.11.03  |                  |                  |                |                   |                |
|   | Alte servicii auxiliare  | 65.10.11.30  |                  |                  |                |                   |                |
|   | Alte cheltuieli în domeniul învățământului   | 65.10.50     |                  |                  |                |                   |                |
| <b>Sanatate ( cod 66.10.06+66.10.08+66.10.50)</b>   |  | <b>66.10</b> | <b>1.816.850</b> | <b>1.816.850</b> | <b>374.022</b> | <b>-1.442.828</b> | 20,59          |
| <i>Din total capitol:</i>   |  |              |                  |                  |                |                   |                |
|   | Servicii medicale în unități sanitare cu paturi ( cod 66.10.06.01)   | 66.10.06     | <b>1.816.850</b> | <b>1.816.850</b> | 374.022        | -1.442.828        | 20,59          |
|   | Spitale generale   | 66.10.06.01  | 1.816.850        | 1.816.850        | 374.022        | -1.442.828        | 20,59          |
|   | <b>Spitalul Județean de Urgență Tg-Jiu</b>   |              | <b>1.072.420</b> | <b>1.072.420</b> | <b>374.022</b> | <b>-698.398</b>   | 34,88          |
|   | <b>Spitalul de Pneumoftiziologie "Tudor Vladimirescu" -Runcu, Dobrita</b>  |              | <b>744.430</b>   | <b>744.430</b>   | 0              | -744.430          | 0,00           |
|   | Servicii de sanatate publica   | 66.10.08     | 0                |                  |                |                   | 0              |
|   | Alte cheltuieli in domeniul sanatatii ( cod 66.10.50.50)   | 66.10.50     | 0                |                  |                |                   | 0              |
|   | Alte institutii si actiuni sanitare  | 66.10.50.50  | 0                |                  |                |                   | 0              |
| <b>Cultura, recreere si religie ( 67.10.03+67.10.05+67.10.50)</b>                             |  | <b>67.10</b> | <b>54.500</b>    | <b>0</b>         | <b>0</b>       | <b>0</b>          | #DIV/0!        |
| <i>Din total capitol:</i>   |  |              |                  |                  |                |                   | 0              |
|   | Servicii culturale ( cod 67.10.03.03 la cod 67.10.03.07+67.10.03.09 la cod 67.10.03.11+67.10.03.15+67.10.03.30 ) | 67.10.03     | 54.500           | 0                | 0              | 0                 | #DIV/0!        |
|   | Muzee  | 67.10.03.03  | 29.500           | 0                | 0              | 0                 | 0              |
|   | <b>Muzeul Județean Gorj</b>  |              | <b>29.500</b>    | <b>0</b>         | <b>0</b>       | <b>0</b>          | <b>0</b>       |
|   | Institutii publice de spectacole si concerte   | 67.10.03.04  | 25.000           | 0                | 0              | 0                 | #DIV/0!        |
|   | <b>Ansamblul "Doina Gorjului"</b>  |              | <b>25.000</b>    | <b>0</b>         | <b>0</b>       | <b>0</b>          | <b>#DIV/0!</b> |
|   | Scoli populare de arta si meserii  | 67.10.03.05  | 0                | 0                | 0              | 0                 | 0              |
|   | <b>Școala Populară de Artă Tg-Jiu</b>  |              | <b>0</b>         | <b>0</b>         | <b>0</b>       | <b>0</b>          | <b>0</b>       |
|   | Servicii recreative si sportive ( cod 67.10.05.01)   | 67.10.05     |                  |                  |                |                   | 0              |
|   | Sport  | 67.10.05.01  | 0                |                  |                |                   | 0              |
|   | Alte servicii în domeniile culturii, recreerii si religiei   | 67.10.50     | 0                |                  |                |                   | 0              |
| <b>Asigurari si asistenta sociala ( cod 68.10.04+68.10.05+68.10.11+68.10.12+68.10.50)</b>     |  | <b>68.10</b> | <b>0</b>         | <b>0</b>         | <b>0</b>       | <b>0</b>          | <b>0</b>       |
| <i>Din total capitol:</i>   |  |              |                  |                  |                |                   |                |
|   | Asistenta acordata persoanelor in varsta   | 68.10.04     |                  |                  |                |                   |                |
|   | Asistenta sociala in caz de boli si invaliditati ( cod 68.10.05.02)  | 68.10.05     | 0                | 0                | 0              | 0                 |                |
|   | Asistenta sociala in caz de invaliditate   | 68.10.05.02  | 0                | 0                | 0              | 0                 |                |
|   | Crese  | 68.10.11     | 0                |                  |                |                   | 0              |
|   | Unitati de asistenta medico-sociale  | 68.10.12     | 0                |                  |                |                   | 0              |
|   | Alte cheltuieli în domeniul asigurărilor și asistenței sociale   | 68.10.50     | 0                |                  |                |                   | 0              |
| <b>Partea a IV-a SERVICII SI DEZVOLTARE PUBLICA, LOCUINTE, MEDIU SI APE (cod 70.10+74.10)</b> |  | <b>69.10</b> | <b>0</b>         | <b>0</b>         | <b>0</b>       | <b>0</b>          |                |
| <b>Locuinte, servicii si dezvoltare publica ( cod 70.10.03+70.10.04+70.10.50)</b>             |  | <b>70.10</b> | <b>0</b>         | <b>0</b>         | <b>0</b>       | <b>0</b>          | <b>0</b>       |
| <i>Din total capitol:</i>   |  |              |                  |                  |                |                   |                |
|   | Locuinte (cod 70.10.03.01+ 70.10.03.30)  | 70.10.03     |                  |                  |                |                   |                |
|   | Dezvoltarea sistemului de locuinte   | 70.10.03.01  |                  |                  |                |                   |                |
|   | Alte cheltuieli in domeniul locuintelor  | 70.10.03.30  |                  |                  |                |                   |                |
|   | Servicii și dezvoltare publică   | 70.10.04     |                  |                  |                |                   |                |
|   | Alte servicii în domeniile locuintelor, serviciilor si dezvoltării comunale                                      | 70.10.50     |                  |                  |                |                   |                |
| <b>Protectia mediului ( cod 74.10.03+74.10.04+74.10.05)</b>                                   |  | <b>74.10</b> | <b>0</b>         | <b>0</b>         | <b>0</b>       | <b>0</b>          | <b>0</b>       |
| <i>Din total capitol:</i>   |  |              |                  |                  |                |                   |                |

|  |  |              |          |          |          |          |
|--|--|--------------|----------|----------|----------|----------|
|  | Reducerea si controlul poluarii  | 74.10.03     |          |          |          |          |
|  | Protectia biosferei si a mediului natural  | 74.10.04     |          |          |          |          |
|  | Salubritate si gestiunea deseurilor (cod 74.10.05.01+74.10.05.02)                          | 74.10.05     |          |          |          |          |
|  | Salubritate  | 74.10.05.01  |          |          |          |          |
|  | Colectarea, tratarea si distrugerea deseurilor   | 74.10.05.02  |          |          |          |          |
|  | <b>Partea a V-a ACTIUNI ECONOMICE ( cod 80.10+83.10+84.10+87.10)</b>                       | <b>79.10</b> | <b>0</b> | <b>0</b> | <b>0</b> | <b>0</b> |
|  | <b>Actiuni generale economice, comerciale si de munca ( cod 80.10.01)</b>                  | <b>80.10</b> | <b>0</b> | <b>0</b> | <b>0</b> | <b>0</b> |
|  | <i>Din total capitol:</i>  |              |          |          |          |          |
|  | Actiuni generale economice si comerciale ( cod 80.10.01.30)                                | 80.10.01     |          |          |          |          |
|  | Alte cheltuieli pentru actiuni generale economice si comerciale                            | 80.10.01.30  |          |          |          |          |
|  | <b>Agricultura, silvicultura, piscicultura si vanatoare ( cod 83.10.03.07+83.10.03.30)</b> | <b>83.10</b> | <b>0</b> | <b>0</b> | <b>0</b> | <b>0</b> |
|  | <i>Din total capitol:</i>  |              |          |          |          |          |
|  | Agricultura  | 83.10.03     | 0        | 0        | 0        | 0        |
|  | Camere agricole  | 83.10.03.07  | 0        | 0        | 0        | 0        |
|  | <b>Camera Agricolă Județeană Gorj</b>  |              |          | 0        |          |          |
|  | Alte cheltuieli în domeniul agriculturii   | 83.10.03.30  |          |          |          |          |

PREȘEDINTE,  
COSMIN- MIHAI POPESCU

CONTRASEMNEAZĂ:  
SECRETAR GENERAL AL JUDEȚULUI GORJ,  
CRISTINA-ELENA RĂDULEA-ZAMFIRESCU

**BUGETUL FONDURILOR EXTERNE NERAMBURSABILE**  
**la data de 31.03.2024**

| DENUMIREA INDICATORILOR  | Cod indicator | Program actualizat la data de 31.03.2024 din care |                        | Executie 31.03.2024 | Diferențe col.3- col.2 | % col.3/col.2 |
|--|---------------|---|------------------------|---------------------|------------------------|---------------|
|  |               | TOTAL AN  | Prevederi trimestriale |                     |                        |               |
|  |               | 1   | 2                      |                     |                        |               |
| <b>TOTAL VENITURI (cod 00.02+00.16+00.17+45.08)</b>  | <b>00.01</b>  | <b>57.110,00</b>                                  | <b>57.110,00</b>       | <b>0</b>            | <b>-57.110,00</b>      | <b>0</b>      |
| <b>I. VENITURI CURENTE (cod 00.12)</b>   | 00.02         | 0,00  | 0,00                   | 0,00                | 0,00                   | 0             |
| <b>C. VENITURI NEFISCALE (cod 00.13+00.14)</b>   | 00.12         | 0,00  | 0,00                   | 0,00                | 0,00                   | 0             |
| <b>C1. VENITURI DIN PROPRIETATE (cod 31.08)</b>  | 00.13         | 0,00  | 0,00                   | 0,00                | 0,00                   | 0             |
| <b>Venituri din dobanzi (cod 31.08.03)</b>   | 31.08         | 0,00  | 0,00                   | 0,00                | 0,00                   | 0             |
| Alte venituri din dobanzi  | 31.08.03      | 0,00  | 0,00                   | 0,00                | 0,00                   | 0             |
| <b>C2. VANZARI DE BUNURI SI SERVICII (cod 36.08+37.08)</b>   | 00.14         | 0,00  | 0,00                   | 0,00                | 0,00                   | 0             |
| <b>Diverse venituri (cod 36.08.50)</b>   | 36.08         | 0,00  | 0,00                   | 0,00                | 0,00                   | 0             |
| Alte venituri  | 36.08.50      | 0,00  | 0,00                   | 0,00                | 0,00                   | 0             |
| <b>Transferuri voluntare, altele decat subvențiile</b>   | 37.08         | 0,00  | 0,00                   | 0,00                | 0,00                   | 0             |
| Sume primite de administrațiile locale în cadrul unor programe cu finanțare ner  | 37.08.06      | 0,00  | 0,00                   | 0,00                | 0,00                   | 0             |
| <b>Sume FEN postaderare în contul platilor efectuate si prefinantari (cod 45.02.01 la 45.02.05 +45.02.07+45.02.08+45.02.15+45.02.16+45.02.17+45.02.48)</b> | <b>45.08</b>  | <b>57.110,00</b>                                  | <b>57.110,00</b>       | <b>0,00</b>         | <b>-57.110,00</b>      | <b>0</b>      |
| Alte programe comunitare finanțate în perioada 2021-2027 (cod 45.08.72.03)   | 45.08.72      | 57.110,00   | 57.110,00              | 0,00                | -57.110,00             | 0             |
| Prefinanțare   | 45.08.72.03   | 57.110,00   | 57.110,00              | 0,00                | -57.110,00             | 0             |

|  |   |              |                  |                  |             |                   |          |
|--|---|--------------|------------------|------------------|-------------|-------------------|----------|
| <b>TOTAL CHELTUIELI ( 50.08+59.08+63.08+70.08+74.08+79.08)</b>   |   | <b>49.08</b> | <b>57.110,00</b> | <b>57.110,00</b> | <b>0,00</b> | <b>-57.110,00</b> | <b>0</b> |
| <b>Partea a III-a CHELTUIELI SOCIAL-CULTURALE (cod 65.08 + 66.08 +67.08 + 68.08)</b>   |   |              | 57.110,00        | 57.110,00        | 0,00        | -57.110,00        | 0        |
| <b>Cultura, recreere si religie (cod 67.08.03+67.08.05+67.08.06+67.08.50)</b>  |   | 67.08        | 57.110,00        | 57.110,00        | 0,00        | -57.110,00        | 0        |
| <i>Din total capitol:</i>  |   |              |                  |                  |             | 0,00              | 0        |
|  | Servicii culturale (cod 67.08.03.02 la 67.08.03.08 + 67.08.03.12 + 67.08.03.14 + 67.08.03.30) | 67.08.03     | 57.110,00        | 57.110,00        | 0,00        | -57.110,00        | 0        |
|  | Muzee   | 67.08.03.03  | 57.110,00        | 57.110,00        | 0,00        | -57.110,00        | 0        |
|  | <b>Muzeul Județean Gorj</b>   |              | 57.110,00        | 57.110,00        | 0,00        | -57.110,00        | 0        |
|  | <i>alte transferuri; alin. 55.01.07 Programe comunitare</i>                                   | 55           | 0,00             | 0,00             | 0,00        | 0,00              | 0        |
| <b>Titlul VIII Proiecte cu finantare din Fonduri externe nerambursabile (FEN) postaderare (cod 56.01 la 56.05+cod 56.07 + 56.08 +56.11+ 56.15 la 56.18</b> |   | <b>56</b>    | <b>57.110,00</b> | <b>57.110,00</b> | <b>0,00</b> | <b>-57.110,00</b> | <b>0</b> |
| <b>Alte programe comunitare finanțate în perioada 2021-2027 (cod</b>   |   | <b>56.72</b> | <b>57.110,00</b> | <b>57.110,00</b> | <b>0,00</b> | <b>-57.110,00</b> | <b>0</b> |
|  | Finanțarea națională  | 56.72.01     | 0,00             | 0,00             | 0,00        | 0,00              | 0        |
|  | Finanțarea externa nerambursabila   | 56.72.02     | 57.110,00        | 57.110,00        | 0,00        | -57.110,00        | 0        |

PREȘEDINTE,  
COSMIN-MIHAI POPESCU

CONTRASEMNEAZĂ:  
SECRETAR GENERAL AL JUDEȚULUI  
CRISTINA-ELENA RĂDULEA-ZAMFIRESCU

## REFERAT DE APROBARE

*la proiectul de hotărâre privind aprobarea execuției bugetului propriu general  
al județului Gorj înregistrată la data de 31.03.2024*

**BUGETUL PROPRIU GENERAL AL JUDEȚULUI GORJ pe anul 2024**, la data prezentei hotărâri, în cuantum de **779.137.160 lei**, la partea de venituri, iar la partea de cheltuieli, în cuantum de **857.532.830 lei**, iar *după scăderea transferurilor între bugete în sumă de 22.448.430 lei*, a înregistrat suma de **756.688.730 lei, la partea de venituri**, iar *la partea de cheltuieli a cumulat valoarea de 835.084.400 lei*, centralizând trei bugete componente, după cum urmează:

### **1. BUGETUL LOCAL**

- **la partea de venituri - în sumă de 506.742.000 lei**, din care: *veniturile secțiunii de funcționare cumulează suma de 222.096.800 lei, reprezentând un procent de 43,83% și veniturile secțiunii de dezvoltare cumulează suma de 284.645.200 lei, respectiv un procent de 56,17%;*
- **la partea de cheltuieli - în sumă de 585.137.670 lei**, din care: *cheltuielile secțiunii de funcționare cumulează suma de 222.096.800 lei, reprezentând un procent de 37,96% și cheltuielile secțiunii de dezvoltare cumulează suma de 363.040.870 lei, respectiv un procent de 62,04%.*

Diferența dintre veniturile și cheltuielile programate pentru acest an, în sumă de **78.395.670 lei**, reprezintă deficit finanțat din excedentul anilor anteriori, programat a fi utilizat în anul curent, conform legislației în vigoare.

### **2. BUGETUL CENTRALIZAT AL INSTITUȚIILOR PUBLICE ȘI ACTIVITĂȚILOR FINANȚATE PARȚIAL DIN VENITURI PROPRII**

- **la partea de venituri - în sumă de 272.338.050 lei**, din care: *veniturile secțiunii de funcționare înregistrează suma de 270.466.700 lei, reprezentând un procent de 99,31% și veniturile secțiunii de dezvoltare înregistrează suma de 1.871.350 lei, reprezentând un procent de 0,69%;*
- **la partea de cheltuieli - în sumă de 272.338.050 lei**, din care: *cheltuielile secțiunii de funcționare înregistrează suma de 270.466.700 lei, reprezentând un procent de 99,31% și cheltuielile secțiunii de dezvoltare înregistrează suma de 1.871.350 lei, reprezentând un procent de 1,43%.*

### **3. BUGETUL FONDURILOR EXTERNE NERAMBURSABILE PE ANUL 2024**

- **la partea de venituri - în sumă de 57.110 lei**, reprezentând *venituri ale secțiunii de dezvoltare*;
- **la partea de cheltuieli - în sumă de 57.110 lei**, reprezentând *cheltuieli ale secțiunii de dezvoltare*.

**Analiza execuției bugetare, înregistrată la 31.03.2024, pe bugete componente, pe secțiuni și detaliată pe capitole de venituri și cheltuieli, se prezintă după cum urmează:**

### **BUGETUL LOCAL - VENITURI**

*Prevederile bugetare aferente trimestrului I a.c., la partea de venituri a bugetului local, sunt în sumă de 116.739.120 lei, înregistrând încasări în cuantum de 84.708.452 lei (72,56%), astfel:*

- **veniturile secțiunii de funcționare, programate în sumă de 64.180.850 lei, au fost încasate în procent de 95,84 %, respectiv în valoare de 61.510.875 lei;**
- **veniturile secțiunii de dezvoltare, programate în sumă de 52.558.270 lei, au fost încasate în procent de 44,14 %, respectiv în valoare de 23.197.577 lei.**

Conform prevederilor Ordinului Ministrului Finanțelor Publice nr. 244/2010 pentru aprobarea metodologiilor de aplicare a prevederilor art. 14, alin. (7), ale art. 57, alin. (2<sup>1</sup>) și ale art. 76<sup>1</sup>, alin. (1), lit. e) din Legea nr. 273/2006 privind finanțele publice locale, cu modificările și completările ulterioare, **indicatorii economici calculați cu privire la execuția bugetelor locale, la partea de venituri**, se prezintă astfel:

- 1. Gradul de realizare a veniturilor**, determinat ca raport procentual între veniturile totale încasate în sumă de **84.708.452 lei** și veniturile totale programate pentru perioada de raportare în sumă de **116.739.120 lei**, este de **72,56 %**;
- 2. Gradul de realizare a veniturilor proprii**, determinat ca raport procentual între veniturile proprii încasate în sumă de **47.704.857 lei** și veniturile proprii programate pentru perioada de raportare în sumă de **29.647.200 lei**, este de **160,91 %**;
- 3. Gradul de finanțare din veniturile proprii**, determinat ca raport procentual între veniturile proprii încasate (inclusiv cote defalcate din impozitul pe venit) în sumă de **47.704.857 lei** și veniturile totale încasate în sumă de **84.708.452 lei**, este de **56,32%**;
- 4. Gradul de autofinanțare**, determinat ca raport procentual între veniturile proprii încasate (exclusiv cote defalcate din impozitul pe venit) în sumă de **30.726.150 lei** și veniturile totale încasate în sumă de **84.708.452 lei**, este de **36,27 %**;
- 5. Gradul de autonomie decizională**, determinat ca raport procentual între veniturile depersonalizate încasate în sumă de **61.604.857 lei** și total încasări în sumă de **84.708.452 lei**, este de **72,73%**;

*NOTĂ:* Veniturile depersonalizate reprezintă suma veniturilor proprii, inclusiv sumele defalcate din TVA pentru echilibrarea bugetelor locale.

- 6. Estimatul anual din venituri fiscale locale - [E(vf1)]** (respectiv venituri fiscale din care se scad cotele și sumele defalcate din impozitul pe venit - indicator 04.02 și sumele defalcate din taxa pe valoarea adăugată - indicator 11.02) se calculează potrivit următoarei proceduri:

### **BUGETUL LOCAL - CHELTUIELI**

*Prevederile bugetare aferente la finele trimestrului I, a.c., la partea de cheltuieli a bugetului local, au fost în sumă de 149.576.480 lei, înregistrând plăți în cuantum de 77.635.554 lei (51,90%), astfel:*

- cheltuielile secțiunii de funcționare, programate în sumă de 64.180.850 lei, au fost realizate în procent de 85,13%, respectiv au fost efectuate plăți în valoare de 54.637.034 lei;
- cheltuielile secțiunii de dezvoltare, programate în sumă de 85.395.630 lei, au fost realizate în procent de 26,93 %, respectiv au fost efectuate plăți în valoare de 22.998.520 lei.

**Indicatorii economici cu privire la execuția bugetelor locale**, calculați în conformitate cu prevederile Ordinului Ministrului Finanțelor Publice nr. 244/2010 pentru aprobarea metodologiilor de aplicare a prevederilor art. 14, alin. (7), ale art. 57, alin. (2)<sup>1</sup> și ale art. 76<sup>1</sup>, alin. (1), lit. e) din Legea nr. 273/2006 privind finanțele publice locale, cu modificările și completările ulterioare, la partea de cheltuieli, se prezintă după cum urmează:

1. **Rigiditatea cheltuielilor** se determină ca raport procentual între plățile aferente cheltuielilor de personal în sumă de **31.228.808 lei** și total plăți în sumă de **77.635.554 lei**, rezultând un procent de **40,22%**;
2. **Ponderea plăților din secțiunea de funcționare** în quantum de **54.637.034 lei**, în total plăți în sumă de **77.635.554 lei**, este de **70,38%**;
3. **Ponderea plăților din secțiunea de dezvoltare** în quantum de **22.998.520 lei**, în total plăți în sumă de **77.635.554 lei**, este de **29,62%**;
4. **Excedentul secțiunii de funcționare** determinat conform Legii nr. 273/2006 a finanțelor publice locale, cu modificările și completările ulterioare, rezultat la finele trimestrului I al anului 2024, este în sumă de **6.873.841 lei**;
5. **Excedentul secțiunii de dezvoltare** determinat conform Legii nr. 273/2006 a finanțelor publice locale, cu modificările și completările ulterioare, rezultat la finele trimestrului I al anului 2024, este în sumă de **199.057 lei**.

**Pe capitole de cheltuieli, execuția bugetară înregistrată la data de 31.03.2024 se prezintă după cum urmează:**

**Cap. 51.02 „Autorități publice și acțiuni externe”** – din totalul creditelor bugetare aprobate la data de 31.03.2024, în sumă de 10.763.420 lei, au fost efectuate plăți în sumă de 7.921.327 lei (73,59%), din care:

- cheltuielile secțiunii de funcționare - în sumă de 9.891.590 lei, au cumulat plăți în sumă de 7.409.130 (74,90%);
- cheltuielile secțiunii de dezvoltare - în sumă de 871.830 lei, au cumulat plăți în sumă de 512.197 lei (58,75%);

**Cap. 54.02 „Alte servicii publice generale”** - din totalul creditelor bugetare înregistrate la finele trimestrului I în sumă de 1.479.480 lei, au fost efectuate plăți în sumă de 1.229.049 lei (83,07%), din care:

- cheltuielile secțiunii de funcționare - în sumă de 1.044.130 lei, au cumulat plăți în sumă de 925.473 lei (88,64%);
- cheltuielile secțiunii de dezvoltare - în sumă de 435.350 lei, au cumulat plăți în sumă de 303.576 (69,73%);

**Pe instituții publice, cheltuielile ce se finanțează în cadrul acestui capitol bugetar se repartizează astfel:**

1. Consiliul Județean Gorj – din totalul creditelor bugetare înregistrate la data de 31.03.2024, în sumă de 728.480 lei, au fost efectuate plăți în sumă de 533.352 lei (73,21%), din care:

- cheltuielile secțiunii de funcționare - în sumă de 293.130 lei, au cumulat plăți în sumă de 229.776 lei (78,39%);
- cheltuielile secțiunii de dezvoltare - în sumă de 435.350 lei, au cumulat plăți în sumă de 303.576 (69,73%);

2. Direcția Județeană de Evidența Persoanelor Gorj – din totalul creditelor bugetare înregistrate la data de 31.03.2024, în sumă de 751.000 lei, au fost efectuate plăți în sumă de 695.697 lei (92,64%), în cadrul secțiunii de funcționare.

Cap. 55.02 „Tranzacții privind datoria publică” – din totalul creditelor bugetare înregistrate la data de 31.03.2024, în sumă de 300.500 lei, au fost efectuate plăți în sumă de 180.500 lei (60,07%), reprezentând în totalitate, cheltuieli ale secțiunii de funcționare.

Cap. 60.02 „Apărare” – din totalul creditelor bugetare înregistrate la data de 31.03.2024, în sumă de 135.230 lei, au fost efectuate plăți în sumă de 86.756 lei (64,15%), în cadrul secțiunii de funcționare.

Cap. 61.02 „Ordine publică și siguranță națională” – din totalul creditelor bugetare înregistrate la finele trimestrului I în sumă de 1.845.360 lei, au fost efectuate plăți în sumă de 769.780 lei (41,71%), din care:

- cheltuielile secțiunii de funcționare - în sumă de 1.040.360 lei, au cumulat plăți în sumă de 769.780 lei (73,99%);
- cheltuielile secțiunii de dezvoltare - în sumă de 805.000 lei, nu au fost efectuate plăți;

*Pe instituții publice, cheltuielile ce se finanțează în cadrul acestui capitol bugetar se repartizează astfel:*

1. Consiliul Județean Gorj – din totalul creditelor bugetare înregistrate la data de 31.03.2024, în sumă de 117.360 lei, au fost efectuate plăți în sumă de 31.454 lei (26,80%), în cadrul secțiunii de funcționare.

2. Serviciul Public Salvamont Gorj – din totalul creditelor bugetare înregistrate la finele trimestrului I în sumă de 1.728.000 lei, au fost efectuate plăți în sumă de 738.326 lei (42,73%), din care:

- cheltuielile secțiunii de funcționare - în sumă de 923.000 lei, au cumulat plăți în sumă de 738.326 lei (79,99%);
- cheltuielile secțiunii de dezvoltare - în sumă de 805.000 lei, nu au fost efectuate plăți;

Cap. 65.02 „Învățământ” – din totalul creditelor bugetare înregistrate la finele trimestrului I, în sumă de 22.588.680 lei, au fost efectuate plăți în sumă de 1.315.259 lei, (5,82%), din care:

- cheltuielile secțiunii de funcționare - în sumă de 1.742.000 lei, au înregistrat plăți la data raportării în sumă de 495.345 lei (28,44%);
- cheltuielile secțiunii de dezvoltare - în sumă de 20.846.680 lei, au înregistrat plăți la data raportării în sumă de 819.914 lei (3,93%);



*Pe instituții publice, cheltuielile ce se finanțează în cadrul acestui capitol bugetar se reflectă astfel:*

**1. Consiliul Județean Gorj – din totalul creditelor bugetare, înregistrate la data de 31.03.2024, în sumă de 21.633.680 lei, au fost efectuate plăți în sumă de 820.866 lei (3,79%), din care:**

- **cheltuielile secțiunii de funcționare - în sumă de 787.000 lei, au înregistrat plăți la data raportării în sumă de 952 lei (0,12%);**
- **cheltuielile secțiunii de dezvoltare - în sumă de 20.846.680 lei, au înregistrat plăți la data raportării în sumă de 819.914 lei (3,93%);**

**2. Centrul Școlar pentru Educație Incluzivă Târgu Jiu - din totalul creditelor bugetare, înregistrate la data de 31.03.2024, în sumă de 688.000 lei, au fost efectuate plăți în sumă de 399.966 lei (58,13%) în cadrul secțiunii de funcționare.**

**3. Centrul Județean de Resurse și Asistență Educațională Gorj - din totalul creditelor bugetare înregistrate la data de 31.03.2024, în sumă de 267.000 lei, au fost efectuate plăți în sumă de 94.427 lei, (35,37%), în cadrul secțiunii de funcționare.**

**Cap. 66.02 „Sănătate” - din totalul creditelor bugetare înregistrate la data 31.03.2024, în sumă de 36.294.660 lei, au fost efectuate plăți în sumă de 7.945.512 lei (21,89%), din care:**

- **cheltuielile secțiunii de funcționare - în sumă de 244.720 lei, nu au fost înregistrate plăți;**
- **cheltuielile secțiunii de dezvoltare - în sumă de 36.049.940 lei, au înregistrat plăți la data raportării în sumă de 7.945.512 lei (22,04%);**

**Cap. 67.02 „Cultură, recreere și religie” – din totalul creditelor bugetare la data de 31.03.2024, în sumă de 12.783.040 lei, au fost efectuate plăți în sumă de 10.570.137 lei, (82,69%), din care:**

- **cheltuielile secțiunii de funcționare - în sumă de 10.795.300 lei, au cumulat plăți în sumă de 8.776.797 lei (81,30%);**
- **cheltuielile secțiunii de dezvoltare - în sumă de 1.987.740 lei, au cumulat plăți în sumă de 1.793.340 lei (90,22%).**

*Pe instituții publice, cheltuielile ce se finanțează în cadrul acestui capitol bugetar se repartizează astfel:*

**1. Biblioteca Județeană „Christian Tell” - din totalul creditelor bugetare înregistrate la data de 31.03.2024, în sumă de 1.190.000 lei, au fost efectuate plăți în sumă de 857.704 lei (72,08%), din care:**

- **cheltuielile secțiunii de funcționare - în sumă de 1.114.000 lei, au cumulat plăți în sumă de 811.460 lei (72,84%);**
- **cheltuielile secțiunii de dezvoltare - în sumă de 76.000 lei, au cumulat plăți în sumă de 46.244 lei (60,85%).**

**2. Centrul Județean pentru Conservarea și Promovarea Culturii Tradiționale Gorj” - din totalul creditelor bugetare înregistrate la data de 31.03.2024 în sumă de 301.000 lei, alocate secțiunii de funcționare, au fost efectuate plăți în sumă de 236.986 lei (78,73%).**

**3. Consiliul Județean Gorj - din totalul creditelor bugetare înregistrate la finele trimestrului I, în sumă de 11.292.040 lei, au fost efectuate plăți în sumă de 9.475.447 lei, (83,91%), din care:**

- cheltuielile secțiunii de funcționare - în sumă de 9.380.300 lei, au cumulat plăți în sumă de 7.728.351 lei (82,39%);
- cheltuielile secțiunii de dezvoltare - în sumă de 1.911.740 lei, au cumulat plăți în sumă de 1.747.096 lei (91,39%);

**Cap. 68.02 „Asistență socială”** - din totalul creditelor bugetare la data de 31.03.2024, în sumă de 35.985.930 lei, au fost efectuate plăți în sumă de 27.238.174 lei, (75,69%), din care:

- cheltuielile secțiunii de funcționare - în sumă de 29.322.200 lei, au cumulat plăți în sumă de 27.000.329 lei (92,08%);
- cheltuielile secțiunii de dezvoltare - în sumă de 6.663.730 lei, au cumulat plăți în sumă de 237.845 lei (3,57%).

*Pe instituții publice, cheltuielile ce se finanțează în cadrul acestui capitol bugetar se repartizează astfel:*

**1. Direcția Generală de Asistență Socială și Protecția Copilului Gorj** - din totalul creditelor bugetare înregistrate la data de 31.03.2024, în sumă de 34.904.650 lei, au fost efectuate plăți în sumă de 27.036.029 lei (77,46%), din care:

- cheltuielile secțiunii de funcționare - în sumă de 29.322.200 lei, au cumulat plăți în sumă de 27.000.329 lei (92,08%);
- cheltuielile secțiunii de dezvoltare - în sumă de 5.582.450 lei, au cumulat plăți în sumă de 35.700 lei (63,95%).

**Consiliul Județean Gorj** - din totalul creditelor bugetare înregistrate la data de 31.03.2024, în sumă de 1.081.280 lei, au fost efectuate plăți în sumă de 202.145 lei, (18,69%), în cadrul secțiunii de dezvoltare.

**Cap. 70.02 „Locuințe, servicii și dezvoltare publică”** - din totalul creditelor bugetare înregistrate la finele trimestrului I, în sumă de 945.820 lei, au fost efectuate plăți în sumă de 937.373 lei, (99,11%), din care:

- cheltuielile secțiunii de funcționare - în sumă de 5000 lei, au cumulat plăți în sumă de 500 lei (10%);
- cheltuielile secțiunii de dezvoltare - în sumă de 940.820 lei, au cumulat plăți în sumă de 936.873 lei (99,58%).

**Cap. 74.02 „Protecția mediului”** - din totalul creditelor bugetare la data de 31.03.2024, în sumă de 1.006.340 lei, au fost efectuate plăți în sumă de 602.428 lei, (59,86%), din care:

- cheltuielile secțiunii de funcționare - în sumă de 644.500 lei, au cumulat plăți în sumă de 521.508 lei (80,92%);
- cheltuielile secțiunii de dezvoltare - în sumă de 361.840 lei, au cumulat plăți în sumă de 80.920 lei (22,36%).

*Pe instituții publice, cheltuielile ce se finanțează în cadrul acestui capitol bugetar se repartizează astfel:*

**1. Direcția Județeană de Management Integrat al Deșeurilor și Protecția Animalelor Gorj** - din totalul creditelor bugetare înregistrate la data de 31.03.2024, în sumă de 844.500 lei, au fost efectuate plăți în sumă de 521.508 lei (61,75%), din care:

- cheltuielile secțiunii de funcționare - în sumă de 644.500 lei, au cumulat plăți în sumă de 521.508 lei (80,92%);
- cheltuielile secțiunii de dezvoltare - în sumă de 200.000 lei, nu au fost efectuate plăți.

2. Consiliul Județean Gorj - din totalul creditelor bugetare înregistrate la data de 31.03.2024 în sumă de 161.840 lei, alocate secțiunii de dezvoltare, au fost efectuate plăți în sumă de 80.920 lei (50%).

**Cap. 84.02 „Transporturi”** - din totalul creditelor înregistrate la data de 31.03.2024, în sumă de 25.448.020 lei, au fost efectuate plăți în sumă de 18.839.259 lei (74,03%), din care:

- cheltuielile secțiunii de funcționare - în sumă de 9.015.320 lei, au cumulat plăți în sumă de 8.470.916 lei (93,96%);
- cheltuielile secțiunii de dezvoltare - în sumă de 16.432.700 lei, au înregistrat plăți în cuantum de 10.368.343 lei (63,10%).

*La finele trimestrului I, diferența dintre:*

- suma veniturilor încasate (65.287.755 lei) și excedentul anilor anteriori utilizat pentru finanțarea secțiunii de dezvoltare (19.420.697 lei), reflectate în contul de execuție la data de 31.03.2024, cumulând valoarea de **84.708.452 lei**,
- suma plăților efectuate (77.635.554 lei) și a plăților restante (0 lei), raportate în situațiile financiare la aceeași perioadă, cumulând valoarea de **77.635.554 lei**, este de 7.072.898 lei, mai mare decât zero, rezultând încheierea exercițiului bugetar trimestrial cu excedent.

#### **BUGETUL CENTRALIZAT AL INSTITUȚIILOR PUBLICE ȘI ACTIVITĂȚILOR FINANȚATE PARȚIAL DIN VENITURI PROPRII – VENITURI :**

*Prevederile bugetare cumulate la finele trimestrului I a.c., la partea de venituri, au fost în sumă de 111.005.450 lei, înregistrând încasări în cuantum de 74.196.127 lei (66,84%), astfel:*

- veniturile secțiunii de funcționare, programate în sumă de 109.188.600 lei, au fost încasate în procent de 66,94%, respectiv în valoare de 73.090.467 lei;
- veniturile secțiunii de dezvoltare au fost programate în sumă de 1.816.850 lei, au fost încasate în procent de 60,86%, respectiv în valoare de 1.105.660 lei.

*Pe capitole de cheltuieli, în cadrul bugetului centralizat al instituțiilor publice și activităților finanțate parțial din venituri proprii, execuția înregistrată la data de 31.03.2024 se prezintă astfel:*

**Cap. 66.10 „Sănătate”** - din totalul creditelor înregistrate la 31.03.2024, în sumă de 104.568.150 lei, au fost efectuate plăți în sumă de 66.087.388 lei (63,20%), din care:

- cheltuielile secțiunii de funcționare - în sumă de 102.751.300 lei, au cumulat plăți în sumă de 65.713.366 lei (63,95%);
- cheltuielile secțiunii de dezvoltare - în sumă de 1.816.850 lei, au cumulat plăți în sumă de 374.022 lei (20,59%).

*Pe instituții publice, cheltuielile ce se finanțează în cadrul acestui capitol bugetar se prezintă astfel:*

1. Spitalul Județean de Urgență Tg-Jiu - din totalul creditelor bugetare alocate la data de 31.03.2024 în sumă de 91.129.420 lei, au fost efectuate plăți în sumă de 59.089.036 lei (64,84%), din care:

- cheltuielile secțiunii de funcționare - în sumă de 90.057.000 lei, au cumulat plăți în sumă de 58.715.014 lei (65,20%);
- cheltuielile secțiunii de dezvoltare - în sumă de 1.072.420 lei, au cumulat plăți în sumă de 374.022 lei (34,88%).

2. *Spitalul de Pneumofiziologie „Tudor Vladimirescu”, Dobrița* - din totalul *creditelor bugetare cumulate la 31.03.2024, în sumă de 13.438.730 lei*, au fost efectuate plăți în sumă de 6.998.352 lei (52,08%), din care:

- cheltuielile secțiunii de funcționare - în sumă de 12.694.300 lei, au cumulat plăți în sumă de 6.998.352 lei (55,13%);
- cheltuielile secțiunii de dezvoltare - în sumă de 744.430 lei, nu au fost efectuate plăți.

**Cap. 67.10 „Cultură, recreere și religie”** - din totalul *creditelor bugetare înregistrate la finele trimestrului I, în sumă de 6.437.300 lei*, au fost efectuate plăți în sumă de 5.265.862 lei (81,80%), doar în cadrul secțiunii de funcționare.

*Pe instituții publice, cheltuielile ce se finanțează în cadrul acestui capitol bugetar se reflectă astfel:*

1. *Muzeul Județean „Alexandru Ștefulescu” Gorj* - din totalul *creditelor bugetare înregistrate la data de 31.03.2024, în sumă de 2.132.800 lei*, au fost efectuate plăți în sumă de 1.625.914 lei (76,23%), doar în cadrul secțiunii de funcționare.

2. *Ansamblul Artistic Profesionist „Doina Gorjului”* - din totalul *creditelor bugetare înregistrate la data de 31.03.2024, în sumă de 2.377.000 lei*, au fost efectuate plăți în sumă de 1.813.732 lei (76,30%), doar în cadrul secțiunii de funcționare.

3. *Școala Populară de Arte „Constantin Brâncuși” Târgu-Jiu* - din totalul *creditelor bugetare înregistrate la data de 31.03.2024, în sumă de 1.927.500 lei*, au fost efectuate plăți în sumă de 1.826.216 lei (94,75%), doar în cadrul secțiunii de funcționare.

**La nivelul bugetului centralizat al instituțiilor publice și activităților finanțate parțial din venituri proprii, la finele perioadei de raportare, nu s-au înregistrat plăți restante.**

*La trimestrul I, diferența dintre:*

- suma veniturilor încasate în cuantum de 74.196.127 lei,
- suma plăților efectuate în cuantum de 71.353.250 lei și a plăților restante (0 lei), raportate în situațiile financiare la aceeași perioadă, cumulând valoarea de 71.353.250 lei, este de 2.842.877 lei, mai mare decât zero, rezultând încheierea exercițiului bugetar la data de 31.03.2024, cu excedent.

### **III. BUGETUL FONDURILOR EXTERNE NERAMBURSABILE:**

*Prevederile bugetare cumulate la data de 31.03.2024, la partea de venituri a bugetului fondurilor externe nerambursabile, sunt în sumă de 57.110 lei și nu au fost înregistrate încasări.*

*Prevederile bugetare cumulate la partea de cheltuieli a bugetului fondurilor externe nerambursabile, sunt în sumă de 57.110 lei și nu au fost efectuate plăți.*

Sumele prevăzute în bugetul fondurilor externe nerambursabile au fost alocate în vederea derulării proiectului „*Privind spre viitor – Un muzeu rezilient și instruit*” prin programul Erasmus+ finanțat de Uniunea Europeană, **de către Muzeul Județean „Alexandru Ștefulescu” Gorj.**

Considerând că *proiectul de hotărâre privind aprobarea execuției bugetului propriu general al Județului Gorj, înregistrată la data de 31.03.2024*, respectă prevederile legislației în vigoare, propun aprobarea proiectului de hotărâre și a anexelor la acesta, în forma prezentată.

**PREȘEDINTE,**  
**ORDONATOR PRINCIPAL DE CREDITE,**  
***COSMIN-MIHAI POPESCU***

## RAPORT DE SPECIALITATE

*la proiectul de hotărâre privind aprobarea execuției bugetului propriu general  
al județului Gorj înregistrată la data de 31.03.2024*

În conformitate cu prevederile Legii nr. 273/2006 privind finanțele publice locale, cu modificările și completările ulterioare, art. 49, alin. (12) „în lunile aprilie, iulie și octombrie, pentru trimestrul expirat, și cel târziu în decembrie, pentru trimestrul al patrulea, ordonatorii principali de credite au obligația de a prezenta în ședință publică, spre analiză și aprobare de către autoritățile deliberative, execuția bugetelor întocmite pe cele două secțiuni, cu excepția bugetului împrumuturilor externe și interne, cu scopul de a redimensiona cheltuielile în raport cu gradul de colectare a veniturilor, prin rectificare bugetară locală, astfel încât la sfârșitul anului:

a) să nu înregistreze plăți restante;

b) diferența dintre suma veniturilor încasate și excedentul anilor anteriori utilizat pentru finanțarea exercițiului bugetar curent, pe de o parte, și suma plăților efectuate și a plăților restante, pe de altă parte, să fie mai mare decât zero”.

**BUGETUL PROPRIU GENERAL AL JUDEȚULUI GORJ pe anul 2024**, la data prezentei hotărâri, în cuantum de **779.137.160 lei**, la partea de venituri, iar la partea de cheltuieli, în cuantum de **857.532.830 lei**, iar **după scăderea transferurilor între bugete în sumă de 22.448.430 lei**, a înregistrat suma de **756.688.730 lei, la partea de venituri, iar la partea de cheltuieli a cumulat valoarea de 835.084.400 lei**, centralizând trei bugete componente, după cum urmează:

### **1. BUGETUL LOCAL**

- **la partea de venituri - în sumă de 506.742.000 lei**, din care: veniturile secțiunii de funcționare cumulează suma de 222.096.800 lei, reprezentând un procent de **43,83%** și veniturile secțiunii de dezvoltare cumulează suma de 284.645.200 lei, respectiv un procent de **56,17%**;
- **la partea de cheltuieli - în sumă de 585.137.670 lei**, din care: cheltuielile secțiunii de funcționare cumulează suma de 222.096.800 lei, reprezentând un procent de **37,96%** și cheltuielile secțiunii de dezvoltare cumulează suma de 363.040.870 lei, respectiv un procent de **62,04%**.

Diferența dintre veniturile și cheltuielile programate pentru acest an, în sumă de **78.395.670 lei**, reprezintă deficit finanțat din excedentul anilor anteriori, programat a fi utilizat în anul curent, conform legislației în vigoare.

## **2. BUGETUL CENTRALIZAT AL INSTITUȚIILOR PUBLICE ȘI ACTIVITĂȚILOR FINANȚATE PARȚIAL DIN VENITURI PROPRII**

- **la partea de venituri - în sumă de 272.338.050 lei**, din care: veniturile secțiunii de funcționare înregistrează suma de 270.466.700 lei, reprezentând un procent de **99,31%** și veniturile secțiunii de dezvoltare înregistrează suma de 1.871.350 lei, reprezentând un procent de **0,69%**;
- **la partea de cheltuieli - în sumă de 272.338.050 lei**, din care: cheltuielile secțiunii de funcționare înregistrează suma de 270.466.700 lei, reprezentând un procent de **99,31%** și cheltuielile secțiunii de dezvoltare înregistrează suma de 1.871.350 lei, reprezentând un procent de **1,43%**.

## **3. BUGETUL FONDURILOR EXTERNE NERAMBURSABILE PE ANUL 2024**

- **la partea de venituri - în sumă de 57.110 lei**, reprezentând venituri ale secțiunii de dezvoltare;
- **la partea de cheltuieli - în sumă de 57.110 lei**, reprezentând cheltuieli ale secțiunii de dezvoltare.

**Analiza execuției bugetare, înregistrată la 31.03.2024, pe bugete componente, pe secțiuni și detaliată pe capitole de venituri și cheltuieli, se prezintă după cum urmează:**

### **BUGETUL LOCAL - VENITURI**

**Prevederile bugetare aferente trimestrului I a.c., la partea de venituri a bugetului local, sunt în sumă de 116.739.120 lei, înregistrând încasări în cuantum de 84.708.452 lei (72,56%), astfel:**

- **veniturile secțiunii de funcționare, programate în sumă de 64.180.850 lei, au fost încasate în procent de 95,84 %, respectiv în valoare de 61.510.875 lei;**
- **veniturile secțiunii de dezvoltare, programate în sumă de 52.558.270 lei, au fost încasate în procent de 44,14 %, respectiv în valoare de 23.197.577 lei.**

Conform prevederilor Ordinului Ministrului Finanțelor Publice nr. 244/2010 pentru aprobarea metodologiilor de aplicare a prevederilor art. 14, alin. (7), ale art. 57, alin. (2<sup>1</sup>) și ale art. 76<sup>1</sup>, alin. (1), lit. e) din Legea nr. 273/2006 privind finanțele publice locale, cu modificările și completările ulterioare, **indicatorii economici calculați cu privire la execuția bugetelor locale, la partea de venituri**, se prezintă astfel:

- 1. Gradul de realizare a veniturilor**, determinat ca raport procentual între veniturile totale încasate în sumă de **84.708.452 lei** și veniturile totale programate pentru perioada de raportare în sumă de **116.739.120 lei**, este de **72,56 %**;
- 2. Gradul de realizare a veniturilor proprii**, determinat ca raport procentual între veniturile proprii încasate în sumă de **47.704.857 lei** și veniturile proprii programate pentru perioada de raportare în sumă de **29.647.200 lei**, este de **160,91 %**;
- 3. Gradul de finanțare din veniturile proprii**, determinat ca raport procentual între veniturile proprii încasate (inclusiv cote defalcate din impozitul pe venit) în sumă de **47.704.857 lei** și veniturile totale încasate în sumă de **84.708.452 lei**, este de **56,32%**;
- 4. Gradul de autofinanțare**, determinat ca raport procentual între veniturile proprii încasate (exclusiv cote defalcate din impozitul pe venit) în sumă de **30.726.150 lei** și veniturile totale încasate în sumă de **84.708.452 lei**, este de **36,27 %**;

5. **Gradul de autonomie decizională**, determinat ca raport procentual între veniturile depersonalizate încasate în sumă de **61.604.857 lei** și total încasări în sumă de **84.708.452 lei**, este de **72,73%**;

*NOTĂ:* Veniturile depersonalizate reprezintă suma veniturilor proprii, inclusiv sumele defalcate din TVA pentru echilibrarea bugetelor locale.

6. **Estimatul anual din venituri fiscale locale** - [E(vfl)] (respectiv venituri fiscale din care se scad cotele și sumele defalcate din impozitul pe venit - indicator 04.02 și sumele defalcate din taxa pe valoarea adăugată - indicator 11.02) se calculează potrivit următoarei proceduri:

a) Se calculează trimestrial coeficientul de realizare a veniturilor fiscale [y(i)] în anul anterior (t-1), după următoarea formulă de calcul:

$$y(i) = \frac{\sum_{i=1}^{\backslash} \hat{\text{Încasări trim. i an (t-1)}}}{\hat{\text{Încasări an (t-1)}}} = \frac{653.793}{416.995} = 1,57$$

unde:

*n* - trimestrul de referință (I, II sau III), pentru care se calculează coeficientul;

*Suma Încasată trim. i an (t-1)* - încasările trimestriale cumulate aferente veniturilor fiscale locale realizate până la finele trimestrului (*n*) al anului anterior (*t-1*) pentru care se calculează coeficientul;

*(t-1)* - an anterior anului de calcul;

*Încasările an (t-1)* - total încasări aferente veniturilor fiscale locale (venituri fiscale din care se scad cotele defalcate și sumele defalcate) realizate la finele anului anterior anului de calcul.

b) Se calculează trimestrial Estimatul anual din venituri fiscale locale [E(vfl)] - (venituri fiscale din care se scad cotele defalcate și sumele defalcate), după următoarea formulă de calcul:

$$E[vfl(n)] = \frac{\sum_{i=1}^{\backslash} \hat{\text{Încasări trim. i an (t)}}}{y(i)} = \frac{416.995}{1,57} = 256.602$$

unde:

*n* - trimestrul de referință (I, II sau III) în care se face estimarea;

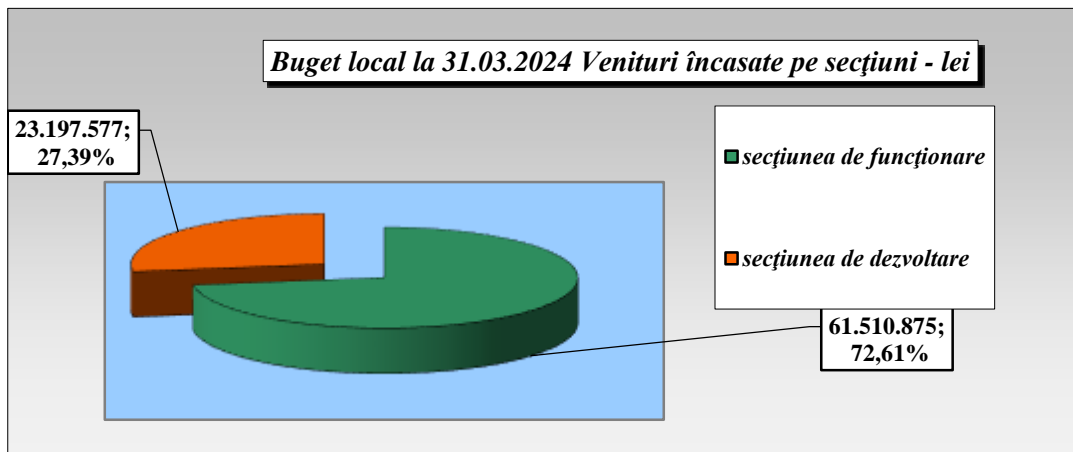
*Suma Încasată trim. i an (t)* - încasările trimestriale cumulate aferente veniturilor fiscale locale, din care se scad cotele defalcate și sumele defalcate realizate până la finele trimestrului la care se calculează Estimatul [E(vfl)];

*(t)* - anul de calcul al Estimatului anual [E(vfl)] din venituri fiscale.

**EXPLICAȚIE:** Estimatul anual [E(vfl)] din venituri fiscale locale (venituri fiscale din care se scad cotele defalcate și sumele defalcate), care are probabilitatea cea mai mare de realizare în anul curent (*t*), având în vedere istoricul încasărilor din anul anterior (*t-1*).

**Ponderea veniturilor încasate pe secțiuni în totalul veniturilor realizate la nivelul bugetului local este prezentată în diagrama de mai jos:**





## **BUGETUL LOCAL - CHELTUIELI**

*Prevederile bugetare aferente la finele trimestrului I, a.c., la partea de cheltuieli a bugetului local, au fost în sumă de 149.576.480 lei, înregistrând plăți în cuantum de 77.635.554 lei (51,90%), astfel:*

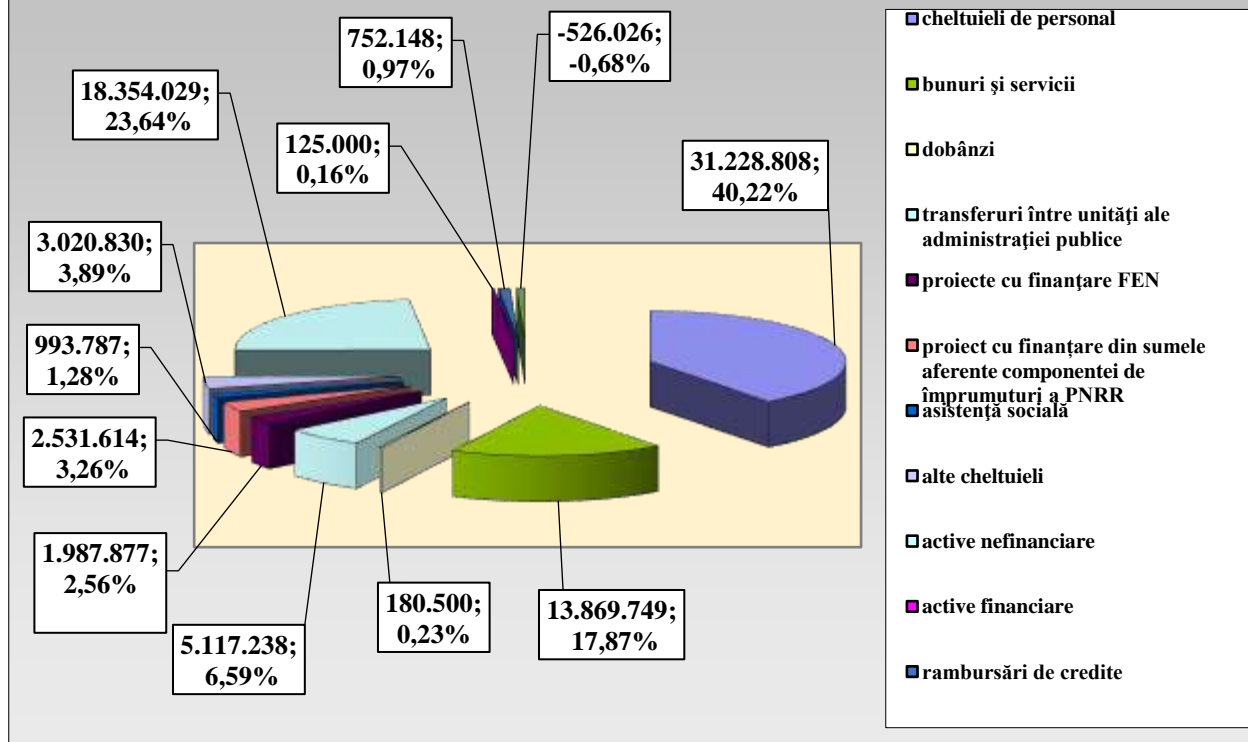
- *cheltuielile secțiunii de funcționare, programate în sumă de 64.180.850 lei, au fost realizate în procent de 85,13%, respectiv au fost efectuate plăți în valoare de 54.637.034 lei;*
- *cheltuielile secțiunii de dezvoltare, programate în sumă de 85.395.630 lei, au fost realizate în procent de 26,93 %, respectiv au fost efectuate plăți în valoare de 22.998.520 lei.*

*Indicatorii economici cu privire la execuția bugetelor locale, calculați în conformitate cu prevederile Ordinului Ministrului Finanțelor Publice nr. 244/2010 pentru aprobarea metodologiilor de aplicare a prevederilor art. 14, alin. (7), ale art. 57, alin. (2<sup>1</sup>) și ale art. 76<sup>1</sup>, alin. (1), lit. e) din Legea nr. 273/2006 privind finanțele publice locale, cu modificările și completările ulterioare, la partea de cheltuieli, se prezintă după cum urmează:*

1. ***Rigiditatea cheltuielilor** se determină ca raport procentual între plățile aferente cheltuielilor de personal în sumă de **31.228.808 lei** și total plăți în sumă de **77.635.554 lei**, rezultând un procent de **40,22%**;*
2. ***Ponderea plăților din secțiunea de funcționare** în cuantum de **54.637.034 lei**, în total plăți în sumă de **77.635.554 lei**, este de **70,38%**;*
3. ***Ponderea plăților din secțiunea de dezvoltare** în cuantum de **22.998.520 lei**, în total plăți în sumă de **77.635.554 lei**, este de **29,62%**;*
4. ***Excedentul secțiunii de funcționare** determinat conform Legii nr. 273/2006 a finanțelor publice locale, cu modificările și completările ulterioare, rezultat la finele trimestrului I al anului 2024, este în sumă de **6.873.841 lei**;*
5. ***Excedentul secțiunii de dezvoltare** determinat conform Legii nr. 273/2006 a finanțelor publice locale, cu modificările și completările ulterioare, rezultat la finele trimestrului I al anului 2024, este în sumă de **199.057 lei**.*

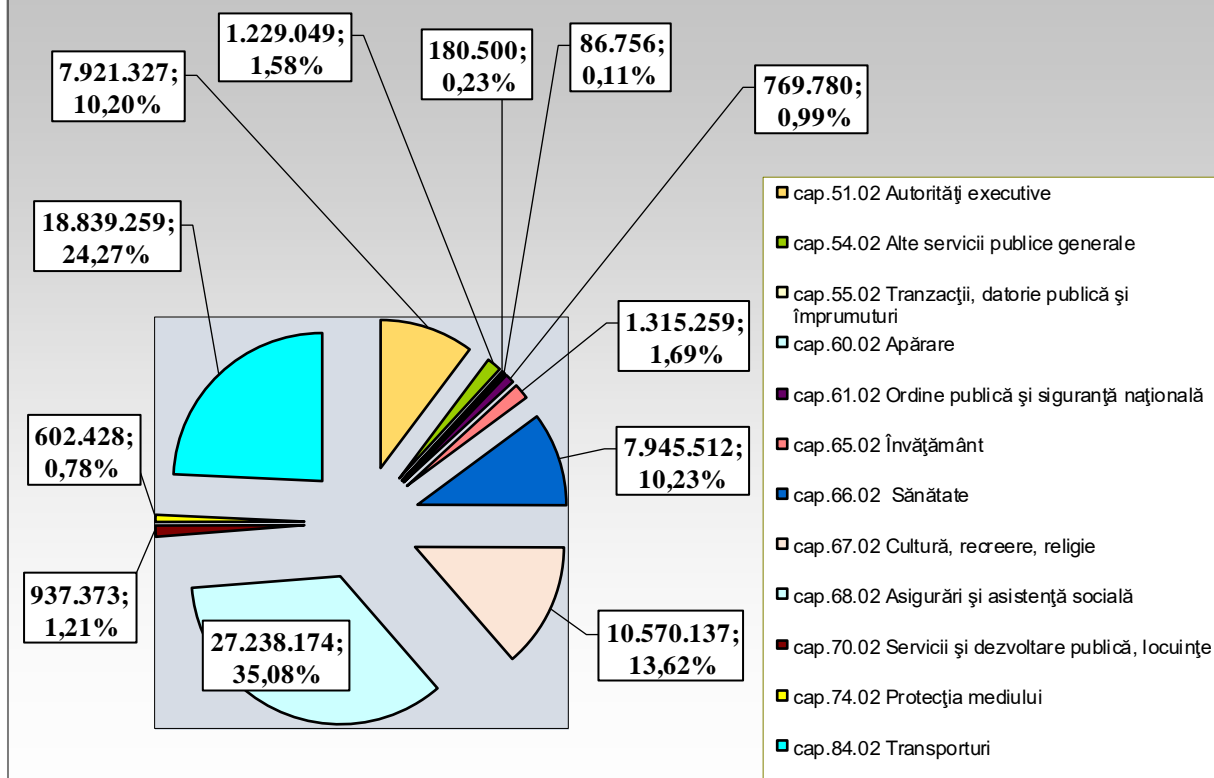
*Pe titluri de cheltuieli, ponderea cea mai mare în totalul cheltuielilor bugetare efectuate este deținută de cheltuielile de personal cu o pondere de 40,22%, urmate de cheltuielile privind activele nefinanciare cu o pondere de 23,64% și cheltuieli cu bunuri și servicii cu o pondere de 17,87%, etc așa cum se prezintă în diagrama ce urmează:*

**PONDEREA CHELTUIELILOR ÎN TOTALUL PLĂȚILOR EFECTUATE,  
POTRIVIT EXECUȚIEI BUGETARE LA DATA DE 31.03.2024- lei**




*Capitolul de cheltuieli care deține cea mai mare pondere în totalul execuției bugetare este capitolul bugetar 68.02 „Asistență socială” cu o pondere de 35,08%, urmat de capitolul bugetar 84.02 „Transporturi”, reprezentând 24,27%, capitolul bugetar 67.02 „Cultură recreere și religie” cu o pondere de 13,62%, etc.*

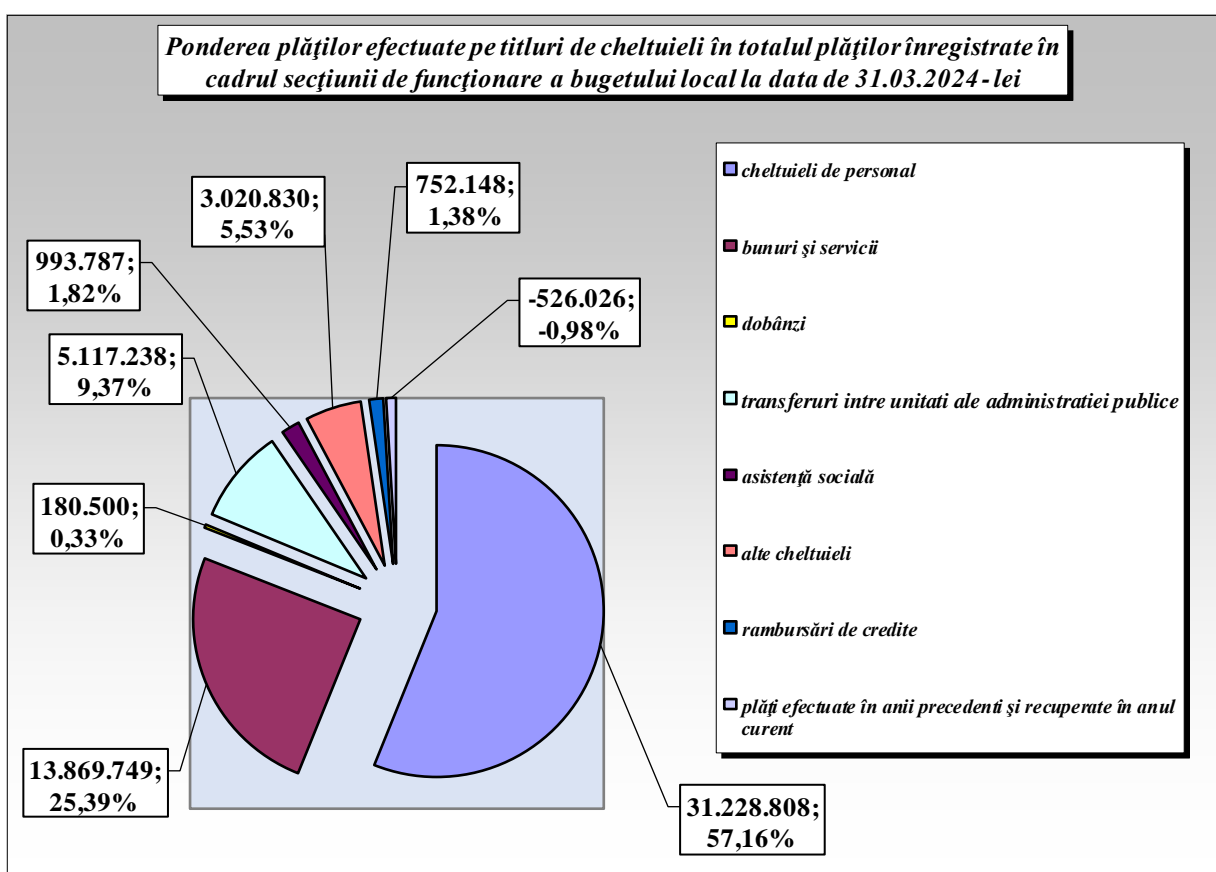
**PONDEREA CAPITOLELOR DE CHELTUIELI ÎN TOTALUL PLĂȚILOR EFECTUATE, POTRIVIT EXECUȚIEI BUGETARE LA DATA DE 31.03.2024- lei**



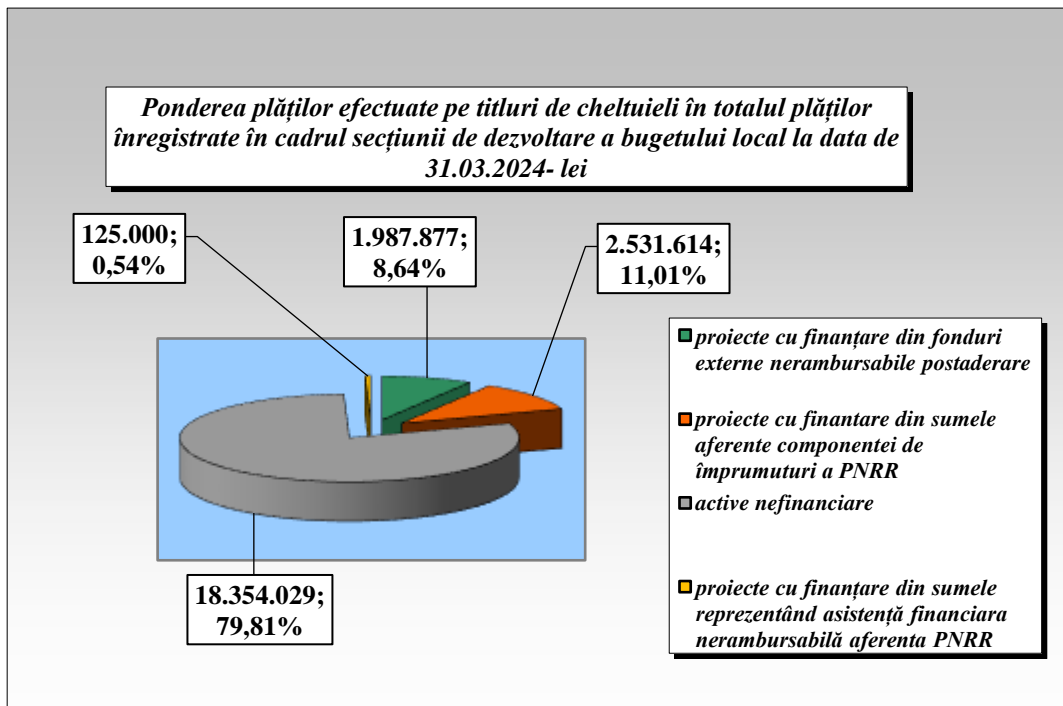
*Ponderea plăților efectuate pe secțiuni în totalul plăților înregistrate la nivelul bugetului local este prezentată în diagrama de mai jos:*



*Ponderea plăților efectuate pe titluri de cheltuieli în totalul plăților înregistrate în cadrul secțiunii de funcționare a bugetului local la data de 31.03.2024, se prezintă conform diagramei mai jos:*



*Ponderea plăților efectuate pe titluri de cheltuieli în totalul plăților înregistrate în cadrul secțiunii de dezvoltare a bugetului local la data de 31.03.2024, se prezintă conform diagramei de mai jos:*



**Pe capitole de cheltuieli, execuția bugetară înregistrată la data de 31.03.2024 se prezintă după cum urmează:**

**Cap. 51.02 „Autorități publice și acțiuni externe”** – din totalul creditelor bugetare aprobate la data de 31.03.2024, în sumă de 10.763.420 lei, au fost efectuate plăți în sumă de 7.921.327 lei (73,59%), din care:

- cheltuielile secțiunii de funcționare - în sumă de 9.891.590 lei, au cumulat plăți în sumă de 7.409.130 (74,90%);
- cheltuielile secțiunii de dezvoltare - în sumă de 871.830 lei, au cumulat plăți în sumă de 512.197 lei (58,75%);

**Cap. 54.02 „Alte servicii publice generale”** - din totalul creditelor bugetare înregistrate la finele trimestrului I în sumă de 1.479.480 lei, au fost efectuate plăți în sumă de 1.229.049 lei (83,07%), din care:

- cheltuielile secțiunii de funcționare - în sumă de 1.044.130 lei, au cumulat plăți în sumă de 925.473 lei (88,64%);
- cheltuielile secțiunii de dezvoltare - în sumă de 435.350 lei, au cumulat plăți în sumă de 303.576 (69,73%);

**Pe instituții publice, cheltuielile ce se finanțează în cadrul acestui capitol bugetar se repartizează astfel:**

**1. Consiliul Județean Gorj** – din totalul creditelor bugetare înregistrate la data de 31.03.2024, în sumă de 728.480 lei, au fost efectuate plăți în sumă de 533.352 lei (73,21%), din care:

- cheltuielile secțiunii de funcționare - în sumă de 293.130 lei, au cumulat plăți în sumă de 229.776 lei (78,39%);
- cheltuielile secțiunii de dezvoltare - în sumă de 435.350 lei, au cumulat plăți în sumă de 303.576 (69,73%);

2. Direcția Județeană de Evidența Persoanelor Gorj – din totalul creditelor bugetare înregistrate la data de 31.03.2024, în sumă de 751.000 lei, au fost efectuate plăți în sumă de 695.697 lei (92,64%), în cadrul secțiunii de funcționare.

Cap. 55.02 „Tranzacții privind datoria publică” – din totalul creditelor bugetare înregistrate la data de 31.03.2024, în sumă de 300.500 lei, au fost efectuate plăți în sumă de 180.500 lei (60,07%), reprezentând în totalitate, cheltuieli ale secțiunii de funcționare.

Cap. 60.02 „Apărare” – din totalul creditelor bugetare înregistrate la data de 31.03.2024, în sumă de 135.230 lei, au fost efectuate plăți în sumă de 86.756 lei (64,15%), în cadrul secțiunii de funcționare.

Cap. 61.02 „Ordine publică și siguranță națională” – din totalul creditelor bugetare înregistrate la finele trimestrului I în sumă de 1.845.360 lei, au fost efectuate plăți în sumă de 769.780 lei (41,71%), din care:

- cheltuielile secțiunii de funcționare - în sumă de 1.040.360 lei, au cumulat plăți în sumă de 769.780 lei (73,99%);
- cheltuielile secțiunii de dezvoltare - în sumă de 805.000 lei, nu au fost efectuate plăți;

*Pe instituții publice, cheltuielile ce se finanțează în cadrul acestui capitol bugetar se repartizează astfel:*

1. Consiliul Județean Gorj – din totalul creditelor bugetare înregistrate la data de 31.03.2024, în sumă de 117.360 lei, au fost efectuate plăți în sumă de 31.454 lei (26,80%), în cadrul secțiunii de funcționare.

2. Serviciul Public Salvamont Gorj – din totalul creditelor bugetare înregistrate la finele trimestrului I în sumă de 1.728.000 lei, au fost efectuate plăți în sumă de 738.326 lei (42,73%), din care:

- cheltuielile secțiunii de funcționare - în sumă de 923.000 lei, au cumulat plăți în sumă de 738,326 lei (79,99%);
- cheltuielile secțiunii de dezvoltare - în sumă de 805.000 lei, nu au fost efectuate plăți;

Cap. 65.02 „Învățământ” – din totalul creditelor bugetare înregistrate la finele trimestrului I, în sumă de 22.588.680 lei, au fost efectuate plăți în sumă de 1.315.259 lei, (5,82%), din care:

- cheltuielile secțiunii de funcționare - în sumă de 1.742.000 lei, au înregistrat plăți la data raportării în sumă de 495.345 lei (28,44%);
- cheltuielile secțiunii de dezvoltare - în sumă de 20.846.680 lei, au înregistrat plăți la data raportării în sumă de 819.914 lei (3,93%);

*Pe instituții publice, cheltuielile ce se finanțează în cadrul acestui capitol bugetar se reflectă astfel:*

1. Consiliul Județean Gorj – *din totalul creditelor bugetare, înregistrate la data de 31.03.2024, în sumă de 21.633.680 lei*, au fost efectuate plăți în sumă de 820.866 lei (3,79%), din care:

- cheltuielile secțiunii de funcționare - *în sumă de 787.000 lei*, au înregistrat plăți la data raportării în sumă de 952 lei (0,12%);
- cheltuielile secțiunii de dezvoltare - *în sumă de 20.846.680 lei*, au înregistrat plăți la data raportării în sumă de 819.914 lei (3,93%);

2. Centrul Școlar pentru Educație Incluzivă Târgu Jiu - *din totalul creditelor bugetare, înregistrate la data de 31.03.2024, în sumă de 688.000 lei*, au fost efectuate plăți în sumă de 399.966 lei (58,13%) în cadrul secțiunii de funcționare.

3. Centrul Județean de Resurse și Asistență Educațională Gorj - *din totalul creditelor bugetare înregistrate la data de 31.03.2024, în sumă de 267.000 lei*, au fost efectuate plăți în sumă de 94.427 lei, (35,37%), în cadrul secțiunii de funcționare.

Cap. 66.02 „Sănătate” - *din totalul creditelor bugetare înregistrate la data 31.03.2024, în sumă de 36.294.660 lei*, au fost efectuate plăți în sumă de 7.945.512 lei (21,89%), din care:

- cheltuielile secțiunii de funcționare - *în sumă de 244.720 lei*, nu au fost înregistrate plăți;
- cheltuielile secțiunii de dezvoltare - *în sumă de 36.049.940 lei*, au înregistrat plăți la data raportării în sumă de 7.945.512 lei (22,04%);

Cap. 67.02 „Cultură, recreere și religie” – *din totalul creditelor bugetare la data de 31.03.2024, în sumă de 12.783.040 lei*, au fost efectuate plăți în sumă de 10.570.137 lei, (82,69%), din care:

- cheltuielile secțiunii de funcționare - *în sumă de 10.795.300 lei*, au cumulat plăți în sumă de 8.776.797 lei (81,30%);
- cheltuielile secțiunii de dezvoltare - *în sumă de 1.987.740 lei*, au cumulat plăți în sumă de 1.793.340 lei (90,22%).

*Pe instituții publice, cheltuielile ce se finanțează în cadrul acestui capitol bugetar se repartizează astfel:*

1. Biblioteca Județeană „Christian Tell” - *din totalul creditelor bugetare înregistrate la data de 31.03.2024, în sumă de 1.190.000 lei*, au fost efectuate plăți în sumă de 857.704 lei (72,08%), din care:

- cheltuielile secțiunii de funcționare - *în sumă de 1.114.000 lei*, au cumulat plăți în sumă de 811.460 lei (72,84%);
- cheltuielile secțiunii de dezvoltare - *în sumă de 76.000 lei*, au cumulat plăți în sumă de 46.244 lei (60,85%).

2. Centrul Județean pentru Conservarea și Promovarea Culturii Tradiționale Gorj” - *din totalul creditelor bugetare înregistrate la data de 31.03.2024 în sumă de 301.000 lei*, alocate secțiunii de funcționare, au fost efectuate plăți în sumă de 236.986 lei (78,73%).

3. Consiliul Județean Gorj - *din totalul creditelor bugetare înregistrate la finele trimestrului I, în sumă de 11.292.040 lei*, au fost efectuate plăți în sumă de 9.475.447 lei, (83,91%), din care:

- cheltuielile secțiunii de funcționare - *în sumă de 9.380.300 lei*, au cumulat plăți în sumă de 7.728.351 lei (82,39%);
- cheltuielile secțiunii de dezvoltare - *în sumă de 1.911.740 lei*, au cumulat plăți în sumă de 1.747.096 lei (91,39%);

**Cap. 68.02 „Asistență socială” - din totalul creditelor bugetare la data de 31.03.2024, în sumă de 35.985.930 lei, au fost efectuate plăți în sumă de 27.238.174 lei, (75,69%), din care:**

- **cheltuielile secțiunii de funcționare - în sumă de 29.322.200 lei, au cumulat plăți în sumă de 27.000.329 lei (92,08%);**
- **cheltuielile secțiunii de dezvoltare - în sumă de 6.663.730 lei, au cumulat plăți în sumă de 237.845 lei (3,57%).**

**Pe instituții publice, cheltuielile ce se finanțează în cadrul acestui capitol bugetar se repartizează astfel:**

**1. Direcția Generală de Asistență Socială și Protecția Copilului Gorj - din totalul creditelor bugetare înregistrate la data de 31.03.2024, în sumă de 34.904.650 lei, au fost efectuate plăți în sumă de 27.036.029 lei (77,46%), din care:**

- **cheltuielile secțiunii de funcționare - în sumă de 29.322.200 lei, au cumulat plăți în sumă de 27.000.329 lei (92,08%);**
- **cheltuielile secțiunii de dezvoltare - în sumă de 5.582.450 lei, au cumulat plăți în sumă de 35.700 lei (63,95%).**

**Consiliul Județean Gorj - din totalul creditelor bugetare înregistrate la data de 31.03.2024, în sumă de 1.081.280 lei, au fost efectuate plăți în sumă de 202.145 lei, (18,69%), în cadrul secțiunii de dezvoltare.**

**Cap. 70.02 „Locuințe, servicii și dezvoltare publică” - din totalul creditelor bugetare înregistrate la finele trimestrului I, în sumă de 945.820 lei, au fost efectuate plăți în sumă de 937.373 lei, (99,11%), din care:**

- **cheltuielile secțiunii de funcționare - în sumă de 5000 lei, au cumulat plăți în sumă de 500 lei (10%);**
- **cheltuielile secțiunii de dezvoltare - în sumă de 940.820 lei, au cumulat plăți în sumă de 936.873 lei (99,58%).**

**Cap. 74.02 „Protecția mediului” - din totalul creditelor bugetare la data de 31.03.2024, în sumă de 1.006.340 lei, au fost efectuate plăți în sumă de 602.428 lei, (59,86%), din care:**

- **cheltuielile secțiunii de funcționare - în sumă de 644.500 lei, au cumulat plăți în sumă de 521.508 lei (80,92%);**
- **cheltuielile secțiunii de dezvoltare - în sumă de 361.840 lei, au cumulat plăți în sumă de 80.920 lei (22,36%).**

**Pe instituții publice, cheltuielile ce se finanțează în cadrul acestui capitol bugetar se repartizează astfel:**

**1. Direcția Județeană de Management Integrat al Deșeurilor și Protecția Animalelor Gorj - din totalul creditelor bugetare înregistrate la data de 31.03.2024, în sumă de 844.500 lei, au fost efectuate plăți în sumă de 521.508 lei (61,75%), din care:**

- **cheltuielile secțiunii de funcționare - în sumă de 644.500 lei, au cumulat plăți în sumă de 521.508 lei (80,92%);**
- **cheltuielile secțiunii de dezvoltare - în sumă de 200.000 lei, nu au fost efectuate plăți.**

**2. Consiliul Județean Gorj - din totalul creditelor bugetare înregistrate la data de 31.03.2024 în sumă de 161.840 lei, alocate secțiunii de dezvoltare, au fost efectuate plăți în sumă de 80.920 lei (50%).**

**Cap. 84.02 „Transporturi”** - din totalul *creditelor înregistrate la data de 31.03.2024, în sumă de 25.448.020 lei*, au fost efectuate plăți în sumă de 18.839.259 lei (74,03%), din care:

- cheltuielile secțiunii de funcționare - în sumă de 9.015.320 lei, au cumulat plăți în sumă de 8.470.916 lei (93,96%);
- cheltuielile secțiunii de dezvoltare - în sumă de 16.432.700 lei, au înregistrat plăți în cuantum de 10.368.343 lei (63,10%).

*La finele trimestrului I, diferența dintre:*

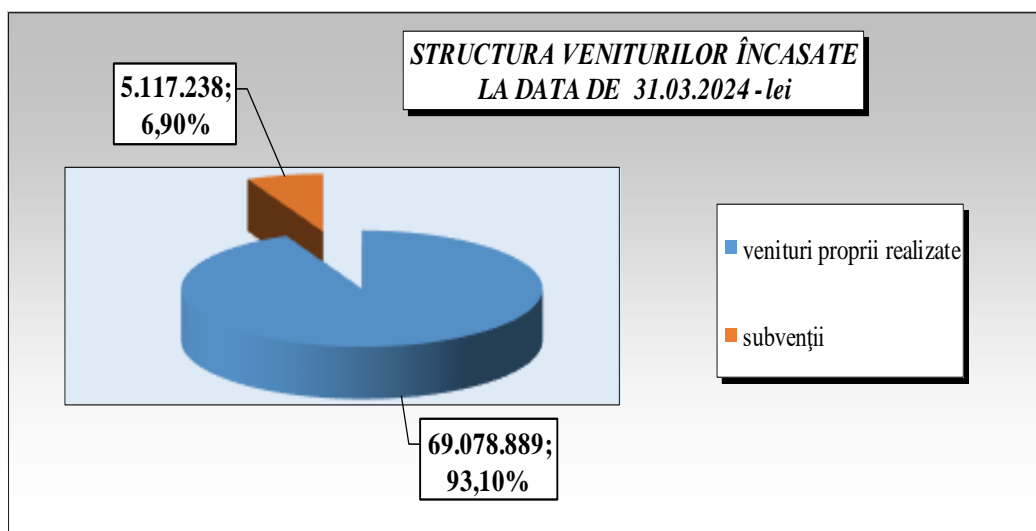
- suma veniturilor încasate (65.287.755 lei) și excedentul anilor anteriori utilizat pentru finanțarea secțiunii de dezvoltare (19.420.697 lei), reflectate în contul de execuție la data de 31.03.2024, cumulând valoarea de 84.708.452 lei,
- suma plăților efectuate (77.635.554 lei) și a plăților restante (0 lei), raportate în situațiile financiare la aceeași perioadă, cumulând valoarea de 77.635.554 lei, este de 7.072.898 lei, mai mare decât zero, rezultând încheierea exercițiului bugetar trimestrial cu excedent.

### **BUGETUL CENTRALIZAT AL INSTITUȚIILOR PUBLICE ȘI ACTIVITĂȚILOR FINANȚATE PARȚIAL DIN VENITURI PROPRII – VENITURI :**

*Prevederile bugetare cumulate la finele trimestrului I a.c., la partea de venituri, au fost în sumă de 111.005.450 lei, înregistrând încasări în cuantum de 74.196.127 lei (66,84%), astfel:*

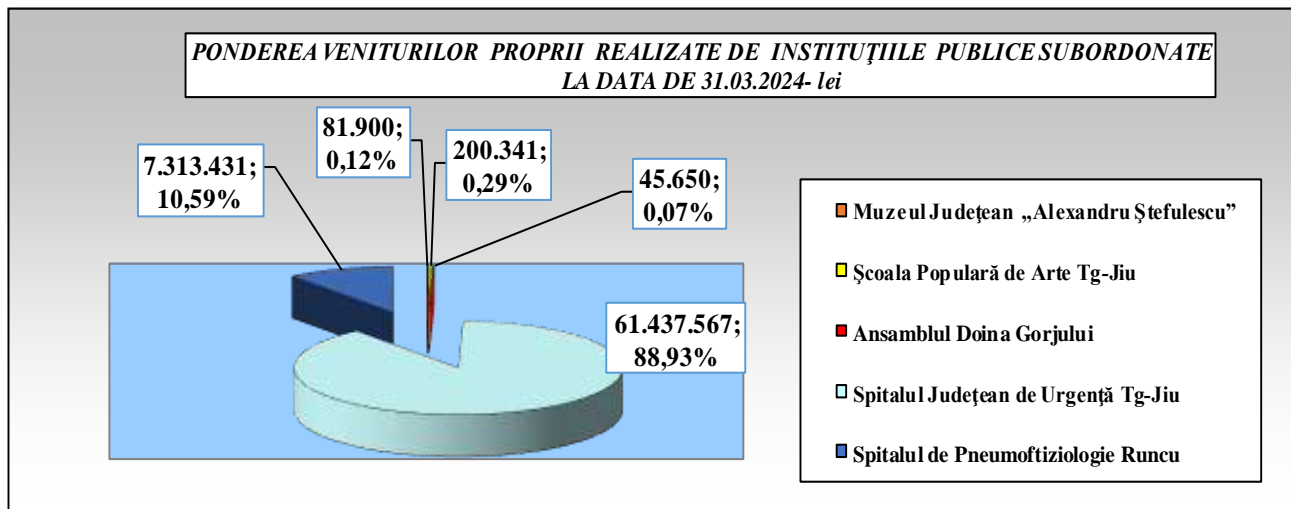
- veniturile secțiunii de funcționare, programate în sumă de 109.188.600 lei, au fost încasate în procent de 66,94%, respectiv în valoare de 73.090.467 lei;
- veniturile secțiunii de dezvoltare au fost programate în sumă de 1.816.850 lei, au fost încasate în procent de 60,86%, respectiv în valoare de 1.105.660 lei.

*Ponderea veniturilor încasate la nivelul bugetului centralizat al instituțiilor publice și activităților finanțate parțial din venituri proprii, pe componente de finanțare, este prezentată în diagrama de mai jos:*



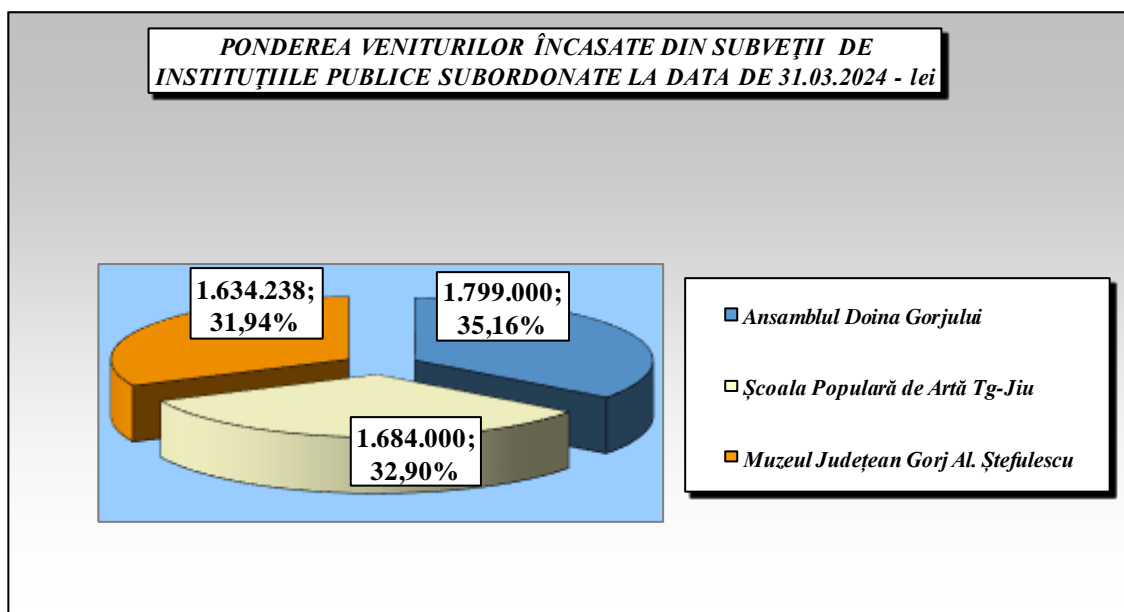


*Ponderea veniturilor proprii realizate de instituțiile subordonate ce se finanțează la nivelul bugetului centralizat al instituțiilor publice și activităților finanțate parțial din venituri proprii este prezentată în diagrama ce urmează:*



*Ponderea cea mai mare în realizarea veniturilor proprii, în totalul instituțiilor subordonate, o deține Spitalul Județean de Urgență Tg-Jiu, cu un procent de 88,93%, urmat de Spitalul de Pneumoftiziologie Runcu cu un procent de 10,59%.*

*Ponderea veniturilor din subvenții încasate de instituțiile subordonate ce se finanțează la nivelul bugetului centralizat al instituțiilor publice și activităților finanțate parțial din venituri proprii este prezentată în diagrama de mai jos:*

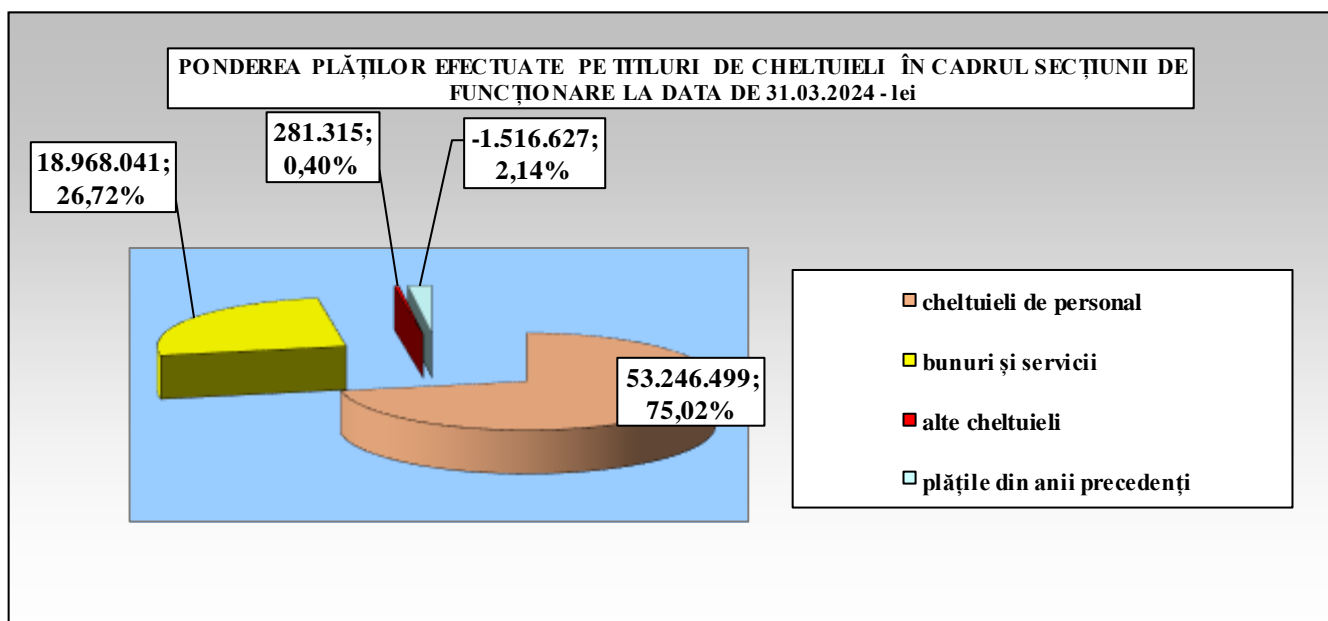


## BUGETUL CENTRALIZAT AL INSTITUȚIILOR PUBLICE ȘI ACTIVITĂȚILOR FINANȚATE PARȚIAL DIN VENITURI PROPRII – CHELTUIELI :

*Prevederile bugetare înregistrate la 31.03.2024 au cumulat, la partea de cheltuieli a bugetului centralizat al instituțiilor publice și activităților finanțate parțial din venituri, suma de 111.005.450 lei înregistrând plăți în cuantum de 71.353.250 lei (64,28%), astfel:*

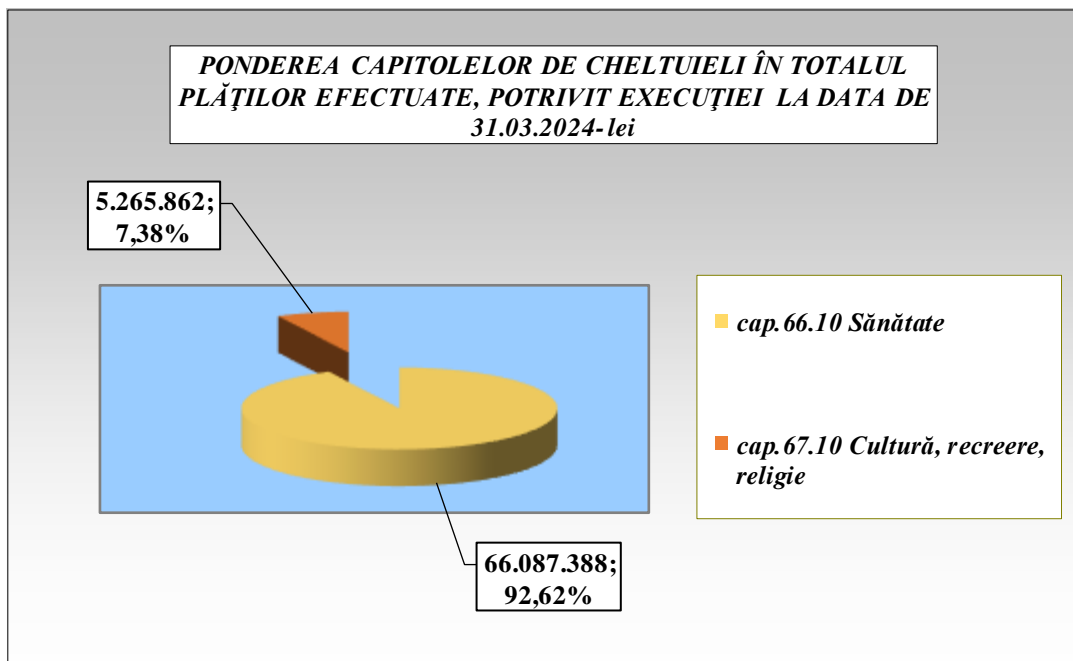
- cheltuielile secțiunii de funcționare, programate în sumă de 109.188.600 lei, au fost realizate în procent de 65,01%, respectiv au fost efectuate plăți în valoare de 70.979.228 lei;
- cheltuielile secțiunii de dezvoltare, programate în sumă de 1.816.850 lei, au fost realizate în procent de 20,59%, respectiv au fost efectuate plăți în valoare de 374.022 lei.

*Ponderea plăților efectuate pe titluri de cheltuieli în totalul plăților înregistrate în cadrul secțiunii de funcționare a bugetului centralizat al instituțiilor publice și activităților finanțate parțial din venituri proprii la data de 31.03.2024 se prezintă conform diagramei de mai jos:*



*Plățile efectuate în cadrul secțiunii de dezvoltare a bugetului centralizat al instituțiilor publice și activităților finanțate parțial din venituri proprii, la data de 31.03.2024, au fost realizate doar în cadrul titlului active nefinanciare în cuantum de 374.022 lei.*

**Pe capitole de cheltuieli, conform clasificăției bugetare în vigoare, ponderea deținută în totalul plăților efectuate, conform execuției bugetare, se prezintă astfel:**



*Capitolul de cheltuieli cu ponderea cea mai mare în totalul execuției bugetare a bugetului centralizat al instituțiilor publice și activităților finanțate parțial din venituri proprii, la data de 31.03.2024, este capitolul bugetar 66.10 „Sănătate”, reprezentând 92,62%, urmat de capitolul bugetar 67.10 „Cultură, recreere, religie” cu o pondere de 7,38%.*

*Pe capitole de cheltuieli, în cadrul bugetului centralizat al instituțiilor publice și activităților finanțate parțial din venituri proprii, execuția înregistrată la data de 31.03.2024 se prezintă astfel:*

**Cap. 66.10 „Sănătate”** - din totalul *creditelor înregistrate la 31.03.2024, în sumă de 104.568.150 lei*, au fost efectuate plăți în sumă de 66.087.388 lei (63,20%), din care:

- cheltuielile secțiunii de funcționare - în sumă de 102.751.300 lei, au cumulat plăți în sumă de 65.713.366 lei (63,95%);
- cheltuielile secțiunii de dezvoltare - în sumă de 1.816.850 lei, au cumulat plăți în sumă de 374.022 lei (20,59%).

*Pe instituții publice, cheltuielile ce se finanțează în cadrul acestui capitol bugetar se prezintă astfel:*

**1. Spitalul Județean de Urgență Tg-Jiu** - din totalul *creditelor bugetare alocate la data de 31.03.2024 în sumă de 91.129.420 lei*, au fost efectuate plăți în sumă de 59.089.036 lei (64,84%), din care:

- cheltuielile secțiunii de funcționare - în sumă de 90.057.000 lei, au cumulat plăți în sumă de 58.715.014 lei (65,20%);
- cheltuielile secțiunii de dezvoltare - în sumă de 1.072.420 lei, au cumulat plăți în sumă de 374.022 lei (34,88%).

**2. Spitalul de Pneumoftiziologie „Tudor Vladimirescu”, Dobrița** - din totalul *creditelor bugetare cumulate la 31.03.2024, în sumă de 13.438.730 lei*, au fost efectuate plăți în sumă de 6.998.352 lei (52,08%), din care:

- cheltuielile secțiunii de funcționare - în sumă de 12.694.300 lei, au cumulat plăți în sumă de 6.998.352 lei (55,13%);
- cheltuielile secțiunii de dezvoltare - în sumă de 744.430 lei, nu au fost efectuate plăți.

**Cap. 67.10 „Cultură, recreere și religie”** - din totalul *creditelor bugetare înregistrate la finele trimestrului I, în sumă de 6.437.300 lei*, au fost efectuate plăți în sumă de 5.265.862 lei (81,80%), doar în cadrul secțiunii de funcționare.

*Pe instituții publice, cheltuielile ce se finanțează în cadrul acestui capitol bugetar se reflectă astfel:*

1. **Muzeul Județean „Alexandru Ștefulescu” Gorj** - din totalul *creditelor bugetare înregistrate la data de 31.03.2024, în sumă de 2.132.800 lei*, au fost efectuate plăți în sumă de 1.625.914 lei (76,23%), doar în cadrul secțiunii de funcționare.

2. **Ansamblul Artistic Profesionist „Doina Gorjului”** - din totalul *creditelor bugetare înregistrate la data de 31.03.2024, în sumă de 2.377.000 lei*, au fost efectuate plăți în sumă de 1.813.732 lei (76,30%), doar în cadrul secțiunii de funcționare.

3. **Școala Populară de Arte „Constantin Brâncuși” Târgu-Jiu** - din totalul *creditelor bugetare înregistrate la data de 31.03.2024, în sumă de 1.927.500 lei*, au fost efectuate plăți în sumă de 1.826.216 lei (94,75%), doar în cadrul secțiunii de funcționare.

**La nivelul bugetului centralizat al instituțiilor publice și activităților finanțate partial din venituri proprii, la finele perioadei de raportare, nu s-au înregistrat plăți restante.**

*La trimestrul I, diferența dintre:*

- suma veniturilor încasate în cuantum de 74.196.127 lei,
- suma plăților efectuate în cuantum de 71.353.250 lei și a plăților restante (0 lei), raportate în situațiile financiare la aceeași perioadă, cumulând valoarea de 71.353.250 lei, este de 2.842.877 lei, mai mare decât zero, rezultând încheierea exercițiului bugetar la data de 31.03.2024, cu excedent.

### **III. BUGETUL FONDURILOR EXTERNE NERAMBURSABILE:**

*Prevederile bugetare cumulate la data de 31.03.2024, la partea de venituri a bugetului fondurilor externe nerambursabile, sunt în sumă de 57.110 lei și nu au fost înregistrate încasări.*

*Prevederile bugetare cumulate la partea de cheltuieli a bugetului fondurilor externe nerambursabile, sunt în sumă de 57.110 lei și nu au fost efectuate plăți.*

Sumele prevăzute în bugetul fondurilor externe nerambursabile au fost alocate în vederea derulării proiectului „Privind spre viitor – Un muzeu rezilient și instruit” prin programul Erasmus+ finanțat de Uniunea Europeană, de către **Muzeul Județean „Alexandru Ștefulescu” Gorj.**

Față de cele prezentate, considerăm că sunt îndeplinite condițiile legale pentru adoptarea *proiectului de hotărâre privind aprobarea execuției bugetului propriu general al Județului Gorj, înregistrată la data de 31.03.2024*, în forma prezentată.

**DIRECTOR EXECUTIV,**  
*Ungureanu Victoria*

**ȘEF SERVICIU,**  
*Blidea Mihaela*

**Vizat de legalitate,**  
**Direcția juridică și dezvoltarea**  
**capacității administrative,**  
**DIRECTOR EXECUTIV,**  
*Marcău Costel*

**ÎNTOCMIT,**  
*Jerca Nicoleta*  
*Șarapatin Denisa Loredana*  
*Calotescu Lavinia*  
*Pănoiu Maria Rodica*